


Commune de Bex
Bourse communale



Comptes de l'exercice 2013

Tableau des comptes

		Comptes 2013		Budget 2013	Comptes 2012
		Charges	Revenus		
1	Administration générale	2'896'587.51	150'719.90	2'786'514.00	2'705'453.46
				-151'000.00	-159'621.61
10	Autorités	412'500.66	47'642.00	379'940.00	367'373.70
				-50'000.00	-48'455.20
100	Conseil communal	27'696.90	0.00	38'740.00	31'788.50
				0.00	0.00
100.3001	Traitements	7'553.50		13'000.00	7'286.50
100.3003	Jetons de présence	15'070.00		18'000.00	18'060.00
100.3030	Cotisations AVS-AF-AC	655.50		1'140.00	624.00
100.3050	Assurances de personnes	17.85		100.00	14.30
100.3060	Indemnités et remboursement de frais	4'092.40		4'500.00	5'456.50
100.3090	Autres charges	307.65		2'000.00	347.20
101	Municipalité	384'803.76	47'642.00	341'200.00	335'585.20
				-50'000.00	-48'455.20
101.3001	Traitements	219'053.75		225'000.00	213'072.35
101.3003	Jetons de présence des commissions	15'675.00		8'000.00	8'230.95
* 101.3030	Cotisations AVS-AF-AC	53'172.36		18'400.00	18'434.85
101.3040	Cotisations à la caisse de pensions	25'179.35		24'300.00	24'249.95
101.3050	Assurances de personnes	611.10		500.00	347.00
101.3060	Indemnités et remboursements de frais	71'112.20		65'000.00	71'250.10
101.4361	Encaissement jetons présence Conseil admin.		47'642.00	-50'000.00	-48'455.20
11	Administration	1'060'990.15	13'911.40	1'058'424.00	1'041'653.61
				-7'000.00	-32'148.16
110	Secrétariat municipal	441'610.43	0.00	416'866.00	408'628.85
				0.00	0.00
110.3011	Traitements	323'302.65		306'800.00	294'576.50
110.3012	Traitements du personnel occasionnel	27'353.40		27'353.00	26'952.00
110.3030	Cotisations AVS-AF-AC	30'254.80		27'500.00	27'376.20
110.3040	Cotisations à la caisse de pensions	36'550.85		33'280.00	37'267.25
110.3050	Assurances de personnes	10'314.43		11'433.00	10'465.40
110.3060	Indemnités et remboursements de frais	1'150.50		1'000.00	1'044.70
110.3101	Imprimés et fournitures de bureau	739.70		500.00	620.15
110.3111	Achats de mobilier, machines et matériel	1'870.55		2'000.00	2'363.55
110.3151	Entretien du mobilier et des machines	4'723.55		2'000.00	3'363.10
110.3189	Travaux d'archivage et divers	5'350.00		5'000.00	4'600.00
111	Administration générale	520'251.08	13'457.80	526'400.00	531'948.01
				-7'000.00	-32'148.16
111.3071	Pensions de retraite	13'500.00		13'500.00	13'500.00
111.3072	Prestations de prévoyance	53'724.00		54'000.00	53'724.00
111.3090	Autres charges des autorités et du personnel	23'231.15		25'100.00	33'097.50
111.3090.001	Participation sur vente des chèques de voyages	953.00		2'100.00	1'035.00
111.3090.002	Formation professionnelle	6'249.60		5'000.00	7'190.20
111.3090.003	Repas, excursions, cadeaux	16'028.55		17'000.00	24'716.80
111.3090.009	Frais divers du personnel	0.00		1'000.00	155.50
111.3101	Imprimés et fournitures de bureau	38'892.83		62'000.00	66'190.42
111.3102	Annonces, journaux, documentation	36'969.65		23'000.00	29'057.55
111.3102.001	Annonces, journaux, documentation	21'922.90		23'000.00	29'057.55
111.3102.002	Journal "Bex notre commune"	15'046.75		0.00	0.00
111.3111	Achats de mobilier, machines et matériel	3'736.95		1'000.00	1'206.10
111.3170	Frais réceptions, manifestations, cadeaux	105'007.50		118'000.00	94'341.07
111.3170.001	Frais réceptions et manifestations	81'730.50		95'000.00	81'836.07
111.3170.002	Cadeaux - nonagénaires	23'277.00		23'000.00	12'505.00
111.3181	Frais de ports	26'365.73		33'000.00	29'401.55
111.3182	Frais de téléphone	11'720.65		20'000.00	19'743.00
111.3185	Honoraires, études, expertises	25'558.20		25'000.00	54'846.30
111.3186	Assurances de choses	29'456.12		30'000.00	27'708.57

Remarques

101.3030 Contrôle AVS concernant les années 2008 à 2012

Tableau des comptes

		Comptes 2013		Budget 2013	Comptes 2012
		Charges	Revenus		
111.3193	Cotisations	21'022.50		22'000.00	19'646.80
111.3199	Frais divers	4'879.75		6'000.00	4'465.15
111.3199.001	Frais d'élections et de votations	3'168.35		4'000.00	1'774.60
111.3199.002	Divers	1'711.40		2'000.00	2'690.55
* 111.3329	Amortissement des dépenses d'investissement	33'366.05		0.00	0.00
111.3656	Chablais Agglo	26'520.00		26'800.00	19'620.00
111.3658	Aigle Région	66'300.00		67'000.00	65'400.00
111.4390	Recettes diverses		13'457.80	-7'000.00	-32'148.16
115	Bâtiment administratif	99'128.64	453.60	115'158.00	101'076.75
				0.00	0.00
115.3011	Traitements	49'681.40		55'000.00	48'767.00
115.3012	Traitements du personnel occasionnel	0.00		2'000.00	0.00
115.3030	Cotisations AVS-AF-AC	4'476.39		4'600.00	3'233.60
115.3040	Cotisations à la caisse de pensions	4'225.65		6'200.00	2'633.60
115.3050	Assurances de personnes	2'150.30		5'000.00	959.25
115.3060	Indemnisations et remboursements de frais	0.00		200.00	0.00
115.3114	Achats de machines et matériel	1'040.25		500.00	140.75
115.3120	Eclairage, eau	10'244.25		10'000.00	7'341.45
115.3133	Produits de nettoyage	35.70		2'500.00	3'281.15
115.3141	Entretien du bâtiment	13'504.75		12'000.00	23'389.65
115.3154	Entretien des machines et matériel	1'443.00		1'500.00	1'114.90
115.3191	Taxe incendie	1'810.95		1'700.00	1'629.85
115.3199	Frais divers	0.00		500.00	0.00
115.3903	Imputation frais de chauffage	10'516.00		13'458.00	8'585.55
115.4363	Remboursement de dommages		453.60	0.00	0.00
15	Affaires culturelles et de loisirs	470'069.30	632.75	423'550.00	361'093.55
				-4'000.00	-5'283.60
150	Sociétés récréatives	62'265.00	0.00	68'850.00	39'895.20
				0.00	0.00
150.3653	Subventions aux sociétés	62'265.00		68'850.00	39'895.20
150.3653.001	Union instrumentale	10'000.00		10'000.00	10'000.00
150.3653.002	Harmonie du Chablais	8'000.00		8'000.00	8'000.00
150.3653.003	Atelier Théâtre	2'000.00		2'000.00	2'000.00
150.3653.004	Fanfare Frenières-Les Plans	2'000.00		2'000.00	2'000.00
150.3653.005	Les Boutons d'or, école musique	1'000.00		1'000.00	1'000.00
150.3653.007	Compagnons de Duin	0.00		2'000.00	0.00
150.3653.009	Divers	2'800.00		7'000.00	4'600.00
150.3653.011	Ecoles cantonales de musique	36'465.00		36'850.00	12'295.20
151	Centres rencontres et animation	88'686.20	0.00	83'000.00	83'237.00
				0.00	0.00
151.3653	Subventions	88'686.20		83'000.00	83'237.00
151.3653.005	Centre des Jeunes "Le Minot"	88'686.20		83'000.00	83'237.00
152	Animation culturelle et récréative	319'118.10	632.75	271'700.00	237'961.35
				-4'000.00	-5'283.60
152.3119	Bibliothèque et acquisitions diverses	24'760.80		30'000.00	33'271.00
152.3119.001	Bibliothèque	7'000.00		7'000.00	6'000.00
152.3119.002	Acquisitions diverses	300.00		5'000.00	6'570.00
152.3119.003	Cinéma de Bex	17'460.80		18'000.00	20'701.00
152.3170	Manifestations culturelles	72'603.80		86'500.00	104'801.10
152.3170.001	Jumelage Tüttlingen	27'063.00		30'000.00	33'852.45
152.3170.002	Culture	23'290.20		35'000.00	49'179.65
152.3170.003	Bex & Arts	20'000.00		20'000.00	20'000.00
152.3170.004	Charte d'amitié Draguignan	2'250.60		1'500.00	1'769.00
152.3189	Pose éclairage de Noël	3'010.60		5'000.00	6'299.25
152.3315	Amortissement subventions d'investissements	6'500.00		6'500.00	6'500.00
152.3653	Aides, subventions à des institutions privées	212'242.90		143'700.00	87'090.00
152.3653.001	Université populaire, section District Aigle	0.00		1'000.00	0.00
152.3653.002	Radio Chablais	33'430.00		32'000.00	32'890.00

Remarques

111.3329 Amortissement extraordinaire investissement développement et promotion de la Commune

Tableau des comptes

		Comptes 2013		Budget 2013	Comptes 2012
		Charges	Revenus		
152.3653.003	Musée historique du Chablais	3'000.00		3'000.00	3'000.00
* 152.3653.004	Fondation des Mines de sel de Bex	150'926.90		85'000.00	35'000.00
152.3653.005	Alpes promotion	16'200.00		16'200.00	16'200.00
152.3653.006	Journée de la mobilité du Chablais	8'686.00		6'500.00	0.00
152.4653	Remboursement de frais		632.75	-4'000.00	-5'283.60
16	Tourisme	86'533.75	86'533.75	90'000.00	72'734.65
				-90'000.00	-72'734.65
160	Tourisme	86'533.75	86'533.75	90'000.00	72'734.65
				-90'000.00	-72'734.65
160.3658	Subventions à institutions privées pour l'économie publique	86'533.75		90'000.00	72'734.65
160.4066	Taxe communale de séjour		86'533.75	-90'000.00	-72'734.65
17	Sports	123'153.85	2'000.00	105'000.00	129'044.30
				0.00	-1'000.00
170	Sports	123'153.85	2'000.00	105'000.00	129'044.30
				0.00	-1'000.00
170.3145	Entretien des places de sport	52'156.35		40'000.00	56'299.70
170.3145.001	Terrains de football	51'903.25		35'000.00	51'768.25
170.3145.099	Terrains divers	253.10		5'000.00	4'531.45
170.3653	Subventions aux sociétés	70'997.50		65'000.00	72'744.60
170.3653.001	Football-club, éclairage, gaz et juniors	17'083.45		18'000.00	16'622.90
170.3653.002	Tennis-Club, part. éclairage et sport scolaire	4'000.00		4'000.00	4'103.55
170.3653.003	Cyclophile de Bex	1'000.00		1'000.00	1'000.00
170.3653.004	Club Alpin Suisse (CAS)	1'000.00		1'000.00	1'000.00
170.3653.005	Karaté club	1'000.00		1'000.00	1'000.00
170.3653.006	Aikido Club	7'000.00		7'000.00	5'000.00
170.3653.007	Ski club de Bex	3'000.00		3'000.00	3'000.00
170.3653.008	Groupement des skis-clubs Avançon	0.00		1'000.00	0.00
170.3653.009	Subventions stés sportives diverses	13'955.00		13'000.00	23'956.10
170.3653.010	Mérite sportif bellerin	3'200.00		4'000.00	3'800.00
170.3653.011	Commission sportive communale	19'759.05		12'000.00	13'262.05
170.4517	Subsides cantonaux		0.00	0.00	-1'000.00
170.4659	Participations de tiers		2'000.00	0.00	0.00
18	Transports publics	542'769.80	0.00	563'000.00	558'216.25
				0.00	0.00
180	Transports publics	542'769.80	0.00	563'000.00	558'216.25
				0.00	0.00
* 180.3517	Participations aux coûts PTT et chemins de fer	509'059.10		530'000.00	525'416.25
180.3657	Participation maintien gare de Bex et noctibus	33'710.70		33'000.00	32'800.00
19	Service informatique	200'570.00	0.00	166'600.00	175'337.40
				0.00	0.00
190	Office informatique	200'570.00	0.00	166'600.00	175'337.40
				0.00	0.00
190.3101	Imprimés et fournitures de bureau	0.00		1'000.00	638.30
190.3102	Annonces, journaux, documentation	0.00		100.00	0.00
190.3111	Achats de mobilier, machines et matériel	3'177.10		5'000.00	609.10
190.3163	Maintenance du système informatique	197'251.15		160'000.00	173'695.00
190.3199	Frais divers	141.75		500.00	395.00

Remarques

152.3653.004 Subvention par abandon de l'impôt sur les divertissements pour les années 2012 et 2013

180.3517 Part communale en baisse au bassin N° 7

Tableau des comptes

		Comptes 2013		Budget 2013	Comptes 2012
		Charges	Revenus		
2	Finances	8'216'335.95	25'186'504.16	4'634'830.00	5'502'950.28
				-20'771'660.00	-21'757'015.07
20	Comptabilité générale - caisse - contentieux	510'522.66	144'270.54	474'580.00	546'160.40
				-185'500.00	-169'662.40
200	Comptabilité générale - caisse - contentieux	510'522.66	144'270.54	474'580.00	546'160.40
				-185'500.00	-169'662.40
200.3011	Traitements	252'133.50		233'700.00	280'018.20
200.3030	Cotisations AVS-AF-AC	21'653.00		19'120.00	23'800.35
200.3040	Cotisations à la caisse de pensions	21'844.35		21'860.00	33'685.65
200.3050	Assurances de personnes	7'537.85		9'400.00	8'149.50
200.3060	Indemnisations et remboursements de frais	1'376.40		1'000.00	1'181.35
200.3101	Imprimés et fournitures de bureau	21'769.69		10'000.00	20'228.54
200.3102	Annonces, journaux, documentation	85.00		500.00	545.00
200.3111	Achats de mobilier, machines et matériel	0.00		1'500.00	2'052.00
200.3151	Entretien du mobilier et des machines	653.40		1'000.00	253.80
200.3181	Taxes CCP	4'677.97		7'000.00	5'387.83
200.3183	Frais bancaires	17'060.28		20'000.00	18'097.01
200.3184	Frais de contentieux et poursuites	31'117.97		35'000.00	33'599.17
200.3185	Honoraires pour expertises des comptes	24'192.00		24'000.00	24'408.00
200.3187	Emoluments à la commission d'impôt	105'912.50		90'000.00	94'360.25
200.3199	Frais divers	508.75		500.00	393.75
200.4359	Participation enc. taxes séj. et impôt source		8'815.65	-10'000.00	-7'475.09
* 200.4362	Remboursements frais contentieux et intérêts de retard		28'904.89	-70'000.00	-57'987.31
200.4363	Remboursement de tiers		29'000.00	-27'500.00	-27'500.00
200.4391	Finances de naturalisation		3'550.00	-4'000.00	-2'700.00
200.4901	Imputation de frais administratifs		74'000.00	-74'000.00	-74'000.00
21	Impôts	450'952.51	15'830'861.47	240'000.00	618'106.59
				-11'874'500.00	-12'989'935.03
210	Impôts	450'952.51	15'830'861.47	240'000.00	618'106.59
				-11'874'500.00	-12'989'935.03
210.3191	TVA déficit services imposés	36'616.18		40'000.00	109'438.98
* 210.3290	Intérêts rémunérateurs	23'908.39		0.00	0.00
210.3301	Défalcations sur impôts	390'427.94		200'000.00	508'667.61
210.4001	Impôt sur le revenu		8'445'074.63	-7'450'000.00	-7'190'531.06
210.4002	Impôt sur la fortune		1'197'561.51	-905'000.00	-998'957.09
210.4003	Impôt à la source		454'479.49	-300'000.00	-378'848.90
210.4004	Impôt sur la dépense		52'773.48	-85'000.00	-62'710.57
210.4009	Impôt des frontaliers		154'076.50	-100'000.00	-171'844.80
210.4011	Impôt sur le bénéfice		1'453'499.30	-800'000.00	-1'184'984.15
210.4012	Impôt sur le capital		84'774.80	-35'000.00	-80'269.50
210.4013	Impôt complémentaire sur les immeubles		56'896.00	-35'000.00	-54'029.50
210.4020	Impôt foncier		1'243'806.85	-1'180'000.00	-1'196'457.15
210.4040	Droits de mutation		913'249.30	-400'000.00	-651'435.50
210.4050	Impôt sur les successions et les donations		617'511.70	-120'000.00	-344'241.50
210.4061	Impôt sur les chiens		38'850.00	-41'000.00	-39'150.00
210.4062	Impôt sur les divertissements		91'091.65	-100'000.00	-89'894.85
210.4063	Impôt sur les tombolas		1'737.00	-2'000.00	-3'389.75
210.4064	Impôt sur les appareils automatiques		4'080.00	-500.00	-2'720.00
210.4090	Impôts récupérés après défalcation		97'104.69	-15'000.00	-149'966.10
210.4100	Impôt sur patentes (boissons-tabac-cinéma)		23'652.10	-25'000.00	-24'100.00
210.4221	Intérêts moratoires		101'883.62	-100'000.00	-99'608.36
210.4390	Recettes diverses		0.00	-1'000.00	0.00
210.4411	Participation à l'impôt sur gains immobiliers		798'758.85	-180'000.00	-266'796.25

Remarques

200.4362 Plus d'encaissements de l'office des poursuites pour la notification des commandements de payer, reprise par l'EPOC

210.3290 Intérêts rémunérateurs concernant les impôts - auparavant dans le 220.3290 service de la dette

Tableau des comptes

		Comptes 2013		Budget 2013	Comptes 2012
		Charges	Revenus		
22	Service financier	3'659'362.98	9'200'962.15	3'920'250.00	4'167'139.29
				-8'311'660.00	-8'547'417.64
220	Service de la dette	3'659'362.98	8'975'823.00	3'920'250.00	4'167'139.29
				-8'114'800.00	-8'344'558.10
220.3210	Intérêts s/crédit de trésorerie	6'324.45		5'000.00	6'190.18
220.3223	Intérêts des emprunts à moyen et long terme	1'166'008.53		1'295'650.00	1'135'191.98
220.3223.016	CPEV Etat VD 1957 No 1597	2'161.25		2'200.00	2'210.65
220.3223.075	UBS - crédit fixe 2006/2016 No 428190.90	221'703.60		221'800.00	230'566.70
220.3223.076	Postfinance - ATF 2007/2017	86'453.33		86'500.00	89'223.53
220.3223.077	Banque cant. de Genève - ATF 2009/2019	291'575.00		291'600.00	291'575.00
220.3223.078	Raiffeisen No 31606.40	22'615.35		21'000.00	24'141.10
220.3223.079	SUVA 2010/2020 No 23105101	139'150.00		139'150.00	139'150.00
220.3223.080	SUVA 2010/2020 No 23105102	75'300.00		75'300.00	75'300.00
220.3223.081	Caisse pension la Poste 2011/2026	171'000.00		172'000.00	171'475.00
220.3223.082	SUVA 2012/2022 No 40000282	64'800.00		64'800.00	64'800.00
220.3223.083	BCV ATF 2012/2022 N° 5278.93.60	91'250.00		91'300.00	46'750.00
220.3223.099	Consolidations et nouveaux crédits pour 2014	0.00		130'000.00	0.00
* 220.3290	Intérêts rémunérateurs	0.00		40'000.00	24'771.13
220.3520	Participation au fonds de péréquation	2'487'030.00		2'579'600.00	3'000'986.00
220.4414	Redistribution taxe CO2		973.00	-6'000.00	0.00
220.4520	Participation du fonds de péréquation		8'310'050.00	-7'508'700.00	-7'847'436.00
220.4909	Imputation d'intérêts		664'800.00	-600'100.00	-497'122.10
221	Rendement des titres et créances	0.00	225'139.15	0.00	0.00
				-196'860.00	-202'859.54
221.4221	Intérêts des comptes-courants		4'508.20	-3'000.00	-5'841.54
221.4222	Intérêts des placements financiers		218'051.65	-193'660.00	-194'428.90
221.4222.001	Swiss Life Holding		508.50	-500.00	-508.50
221.4222.003	Salines de Bex SA		2'500.00	-2'500.00	-2'500.00
221.4222.004	Banque Cantonale Vaudoise		3'584.00	-3'500.00	-3'584.00
221.4222.005	Swisscanto Portofolio Fund Valca		215.00	0.00	0.00
221.4222.007	Sucrierie d'Aarberg et de Frauenfeld		22.40	-50.00	-22.40
221.4222.008	Romande Energie Holding (ancienn. CVE)		540.00	-500.00	-500.00
221.4222.010	FMA 1ère classe		26'019.00	-43'400.00	-26'019.00
221.4222.011	FMA 2ème classe		3'240.00	-5'400.00	-3'240.00
221.4222.012	FMA 3ème classe		8'136.00	-13'560.00	-8'136.00
221.4222.013	S.l. logement pour tous		222.00	0.00	0.00
221.4222.029	Tunnel du Gd St-Bernard SA		0.00	-50.00	0.00
221.4222.042	Holdigaz, Vevey		162'171.75	-124'000.00	-149'697.00
221.4222.099	Produits financiers extraordinaires		10'893.00	-200.00	-222.00
* 221.4241	Gains comptables sur placements du patrimoine financier		2'579.30	0.00	0.00
221.4250	Intérêts des participations du patrimoine administratif		0.00	-200.00	-2'589.10
221.4250.027	Centre ramassage déchets spéciaux CRIDEC		0.00	-200.00	-2'589.10
23	Amortissements et réserves non ventilés	3'595'497.80	10'410.00	0.00	171'544.00
				-400'000.00	-50'000.00
230	Amortissements des patrimoines financier et administratif	3'595'497.80	10'410.00	0.00	171'544.00
				-400'000.00	-50'000.00
* 230.3302	Amortissement des titres et placements du patrimoine financier	112'820.45		0.00	0.00
* 230.3303	Amortissement des terrains et bâtiments du patrimoine financier	2'196'186.30		0.00	0.00
230.3321	Amortissements supplémentaires du patrimoine administratif	286'491.05		0.00	5'544.00
* 230.3803	Attributions au fonds de rénovation bâtiments	1'000'000.00		0.00	0.00
230.3809	Attribution aux réserves	0.00		0.00	166'000.00
* 230.4242	Gains comptables sur les immeubles patrimoine financier		10'410.00	0.00	-50'000.00
230.4809	Prélèvements sur fonds de réserve et de renouvellement		0.00	-400'000.00	0.00

Remarques

220.3290	Intérêts rémunérateurs concernant les impôts comptabilisés sous le compte 210.3290
221.4241	Activation titres du patrimoine financier et ajustement à la valeur nominale
230.3302	Ajustement titres du patrimoine financier à la valeur nominale
230.3303	Correction erreur cumul forêts communales depuis 1996. Mauvaise répartition du patrimoine financier lors de la révision des estimations fiscales : Fr. 1'363'186.30. Ce correctif n'influence pas la marge d'autofinancement Regroupement des parcelles N° 2270 et 2271 (Rte de la Gribannaz) du patrimoine administratif : Fr. 17'000.00 Amortissement parcelle N° 4864, cumul de la valeur fiscale de Fr. 816'000.00 avec l'investissement encore ouvert (auberge de Pont-de-Nant)
230.3803	Attribution à la réserve constructions scolaires
230.4242	Gain comptable sur la vente parcelle N° 167 en 2012, non comptabilisé l'année précédente : Fr. 10'410.00 (ex-tennis en Perruet)

Tableau des comptes

		Comptes 2013		Budget 2013	Comptes 2012
		Charges	Revenus		
3	Domaines et bâtiments	5'897'500.90	5'274'466.13	2'779'016.00 -2'017'690.35	2'543'182.93 -1'687'491.60
31	Terrain	105'565.68	437'414.10	55'150.00 -385'550.00	65'396.65 -388'328.57
310	Terrains communaux	105'565.68	155'851.40	54'150.00 -155'550.00	65'396.65 -158'906.07
310.3012	Traitements du personnel occasionnel	21'870.00		25'000.00	24'774.75
310.3030	Cotisations AVS-AF-AC	2'395.40		2'400.00	2'138.40
310.3050	Assurances de personnes	404.40		950.00	687.50
310.3060	Indemnités et remboursements de frais	414.35		800.00	320.70
* 310.3145	Entretien des terrains	45'971.83		7'000.00	8'572.15
310.3146	Entretien vigne communale	16'414.30		17'000.00	28'222.15
* 310.3189	Frais divers facturés par des tiers	4'840.40		0.00	0.00
310.3199	Frais divers	4'255.00		1'000.00	681.00
310.3315	Amortissement subventions d'investissements	9'000.00		0.00	0.00
310.4232	Loyers, fermages et droits de superficie		123'658.45	-118'500.00	-125'709.40
310.4232.001	Domaine des Placettes		62'075.70	-57'000.00	-61'113.90
310.4232.002	Domaine des Grandes-Iles		18'274.40	-18'000.00	-18'274.40
310.4232.003	Iles des Combes		11'623.35	-12'000.00	-17'645.35
310.4232.005	Les 40 Poses		4'467.75	-5'000.00	-4'959.35
310.4232.006	Domaine des Dévens		6'631.05	-6'700.00	-6'631.05
310.4232.007	Domaine de Sous-Vent		5'423.25	-6'800.00	-5'423.25
310.4232.099	Divers prés et champs		15'162.95	-13'000.00	-11'662.10
310.4272	Taxes de parc voitures Solalex		12'880.00	-10'000.00	-11'259.00
310.4359	Recettes vignes		3'262.95	-10'000.00	-5'887.67
310.4359.001	Recettes vignes		3'262.95	-10'000.00	-5'887.67
310.4656	Participations et subventions de tiers (indemnité Vallon de Nant)		16'000.00	-16'000.00	-16'000.00
310.4657	Participations et subventions de tiers pour le trafic de l'énergie		50.00	-50.00	-50.00
310.4659	Participations et subventions diverses		0.00	-1'000.00	0.00
311	Carrière et gravières	0.00	281'562.70	1'000.00 -230'000.00	0.00 -229'422.50
311.3199	Frais divers	0.00		1'000.00	0.00
311.4232	Redevances carrière et gravières		281'562.70	-230'000.00	-229'422.50
311.4232.001	Sous-Vent		131'562.70	-80'000.00	-79'422.50
311.4232.002	La Condémine		150'000.00	-150'000.00	-150'000.00
32	Forêts et pâturages	1'557'008.63	1'330'839.23	1'310'102.00 -942'100.00	1'084'954.51 -806'436.48
320	Forêts	1'557'008.63	1'330'839.23	1'310'102.00 -942'100.00	1'084'954.51 -806'436.48
320.3011	Traitements	422'333.65		414'606.00	368'886.85
320.3030	Cotisations AVS-AF-AC	34'433.19		32'477.00	31'502.80
320.3040	Cotisations à la caisse de pensions	33'921.55		25'903.00	30'895.10
320.3050	Assurances de personnes	35'924.05		33'616.00	31'349.90
320.3060	Indemnités et remboursements de frais	44'735.30		30'000.00	37'594.20
320.3080	Traitements apprentis stagiaires	0.00		10'000.00	0.00
320.3101	Imprimés et fournitures de bureau	2'783.90		1'000.00	1'788.90
320.3102	Annonces, journaux, documentation	3'227.65		3'000.00	1'287.05
320.3114	Achats de machines, de matériel d'exploitation et d'entretien	19'445.17		20'000.00	27'521.05
320.3115	Achats de véhicules	38'229.35		35'000.00	0.00
320.3134	Approvisionnements forêts (arbres-semis etc.)	4'972.50		3'000.00	4'969.30
320.3141	Entretien des bâtiments	1'312.05		10'000.00	0.00
320.3142	Routes forestières	161'810.00		50'000.00	85'237.50
* 320.3142.009	Routes diverses	161'810.00		50'000.00	85'237.50
320.3146	Entretien des forêts	4'440.75		5'000.00	2'733.50

Remarques

- 310.3145 Syndicat d'amélioration foncière du Montet : Fr. 33'905.13
Commission avalanche : Fr. 11'036.70
- 310.3189 Vignification et stockage
- 320.3142.009 Dépassement compensé par des subventions cantonales reçues pour les routes forestières : Fr. 247'624.64

Tableau des comptes

		Comptes 2013		Budget 2013	Comptes 2012
		Charges	Revenus		
320.3154	Entretien des machines et du matériel d'exploitation	11'132.55		25'000.00	19'580.20
320.3155	Entretien des véhicules	39'421.72		35'000.00	29'705.86
320.3155.001	Land-Rover VD 471305	11'186.75		10'000.00	10'085.91
320.3155.002	Nissan Navara VD 108047	6'808.37		5'000.00	0.00
320.3155.003	Tracteur forestier VD 4152	19'322.65		15'000.00	19'619.95
320.3155.009	Véhicules divers	2'103.95		5'000.00	0.00
320.3182	Frais de téléphone	2'695.90		500.00	743.20
320.3188	Frais de transport cablages etc.	101'913.25		100'000.00	58'937.60
320.3189	Travaux divers exécutés par des tiers	564'116.00		450'000.00	348'864.00
320.3189.001	Travaux divers exécutés par des tiers	526'500.85		400'000.00	298'382.50
320.3189.002	Production plaquettes centrale de chauffe	37'615.15		50'000.00	50'481.50
320.3192	Taxes sur véhicules	994.50		1'000.00	0.00
320.3193	Cotisations association forestière	8'623.05		15'000.00	0.00
320.3199	Frais divers	18'542.55		10'000.00	3'357.50
320.3809	Attribution à la réserve taxes compensatoires forêts	2'000.00		0.00	0.00
320.4355	Ventes de bois et de plaquettes		438'485.71	-400'000.00	-254'437.93
320.4355.001	Ventes de bois		327'785.71	-250'000.00	-254'437.93
320.4355.002	Ventes de plaquettes		110'700.00	-150'000.00	0.00
320.4356	Travaux pour particuliers et tiers		296'283.90	-235'000.00	-68'728.25
320.4516	Subsides fédéraux et cantonaux		585'089.47	-300'000.00	-476'512.30
320.4656	Participations et subventions de tiers indemnité Vallon de Nant		4'000.00	-4'000.00	-4'000.00
320.4657	Participations et subventions de tiers pour le trafic de l'énergie (FMA)		58.35	-100.00	-58.35
320.4659	Recettes diverses		6'921.80	-3'000.00	-2'699.65
35	Bâtiments	4'234'926.59	3'506'212.80	1'413'764.00	1'392'831.77
				-690'040.35	-492'726.55
350	Bâtiments	3'838'636.34	3'257'852.80	927'664.00	1'038'889.67
				-368'940.00	-312'245.55
350.3011	Traitements	83'328.00		72'883.00	74'386.05
350.3030	Cotisations AVS-AF-AC	7'513.29		5'859.00	6'612.45
350.3040	Cotisations à la caisse de pensions	4'297.45		2'500.00	3'862.50
350.3050	Assurances de personnes	2'968.06		2'722.00	3'300.55
350.3060	Indemnités et remboursements de frais	401.85		1'000.00	943.45
350.3114	Achat de machines et matériel	104.40		500.00	874.45
350.3122	Gaz	4'691.85		9'000.00	-8'055.85
350.3123	Electricité	35'004.85		45'000.00	36'691.25
350.3124	Chauffage	32'010.25		43'000.00	32'948.00
350.3133	Produits de nettoyage	301.00		1'500.00	5'827.05
350.3141	Entretien des bâtiments	144'938.04		177'000.00	333'599.85
350.3141.001	Le Battoir	664.20		0.00	0.00
350.3141.002	Chalet de l'Arbalessaz	3'671.05		4'000.00	6'783.20
350.3141.004	Stand et cantine	0.00		2'000.00	652.35
350.3141.010	Hôtel de Ville	29'855.05		25'000.00	57'359.55
350.3141.011	Restaurant de Pont-de-Nant	3'247.45		5'000.00	115'825.10
350.3141.012	Refuge de Solalex	8'518.35		10'000.00	24'687.80
350.3141.013	Bâtiment des Posses	24'171.65		28'000.00	1'308.55
350.3141.014	Ancien Collège de Frenières	1'429.55		1'000.00	702.00
350.3141.015	Ancien Collège des Plans	512.80		3'000.00	0.00
350.3141.017	Salle d'exposition Solalex	93.95		500.00	0.00
350.3141.018	Cinéma Grain d'sel	3'219.15		2'000.00	3'068.95
350.3141.048	Bâtiment des travaux zone industrielle	234.95		10'000.00	0.00
350.3141.053	Ancien Collège de Fenalet	1'947.00		2'000.00	2'273.25
350.3141.063	Immeuble de l'Echaud	442.50		1'000.00	1'454.35
350.3141.067	Bâtiment des Plans/Bex	407.70		2'000.00	933.00
350.3141.068	Chalets de Bovonne	2'635.20		5'000.00	5'115.50
350.3141.069	Grande Salle	39'618.94		40'000.00	36'942.25
350.3141.070	Bâtiment Glardon - rue Centrale	0.00		0.00	42.55
350.3141.071	Bâtiment Ch. Pré de la Cible 2	4'537.40		5'000.00	19'918.55
350.3141.072	Bâtiment Ch. Pré de la Cible 4	1'449.70		1'000.00	1'705.70
350.3141.073	Bâtiment anciennement Sté Vinicole	13'975.20		5'000.00	28'585.90

Remarques

Tableau des comptes

		Comptes 2013		Budget 2013	Comptes 2012
		Charges	Revenus		
350.3141.080	Halte du Pont Neuf	0.00		500.00	0.00
350.3141.091	Vestiaires douches F.C.B.	0.00		3'000.00	6'722.55
350.3141.092	Salle spectacles et bûcher aux Devens	474.40		7'000.00	3'482.95
350.3141.099	Divers	3'831.85		15'000.00	16'035.80
350.3185	Honoraires pour études, plans, expertises	1'300.00		10'000.00	10'115.20
350.3186	Assurances de choses	15'089.35		15'000.00	15'450.02
350.3191	Taxe incendie	55'075.95		55'000.00	54'824.40
350.3199	Frais divers	0.00		1'000.00	0.00
350.3310	Amortissement des dépenses d'investissement	384'740.00		326'540.00	326'000.00
350.3313	Amortissement des machines et mobilier	9'400.00		0.00	0.00
350.3314	Amortissement des subventions d'investissement	33'600.00		33'600.00	33'600.00
* 350.3321	Amortissement supplémentaire	2'899'560.00		0.00	0.00
350.3901	Imputation salaires serv. technique	53'201.00		34'586.00	34'504.00
350.3903	Imputation frais de chauffage	71'111.00		90'974.00	73'406.30
350.4231	Produits des loyers		336'412.00	-335'940.00	-299'122.00
350.4231.002	Chalet de l'Arbalessaz		4'250.00	-4'500.00	-4'560.00
350.4231.010	Hôtel de Ville		42'600.00	-42'600.00	-37'255.40
350.4231.011	Restaurant Pont-de-Nant		48'000.00	-48'000.00	-48'000.00
350.4231.012	Refuge de Solalex		43'608.00	-43'600.00	-43'608.00
350.4231.013	Ancien Collège des Posses		22'800.00	-24'000.00	-23'850.00
350.4231.014	Ancien Collège de Frenières		12'840.00	-12'840.00	-12'840.00
350.4231.015	Ancien Collège des Plans		9'000.00	-9'000.00	-9'000.00
350.4231.053	Ancien Collège de Fenalet		6'600.00	-6'600.00	-6'600.00
* 350.4231.063	Immeuble de l'Echaud		2'240.00	-7'200.00	0.00
350.4231.067	Bâtiment des Plans		1'800.00	-5'400.00	-5'400.00
350.4231.068	Chalets de Bovonne		36'400.00	-36'000.00	-36'000.00
350.4231.069	Grande Salle		41'329.00	-30'000.00	-31'848.60
350.4231.071	Bâtiment Ch. Pré de la Cible 2		24'780.00	-28'000.00	-24'050.00
350.4231.072	Bâtiment Ch. Pré de la Cible 4		37'200.00	-37'200.00	-13'200.00
350.4231.099	Recettes diverses		2'965.00	-1'000.00	-2'910.00
350.4363	Remboursements de tiers		14'853.80	-1'000.00	-13'123.55
350.4803	Prélèvements sur fonds rénovation bâtiments		0.00	-32'000.00	0.00
* 350.4809	Prélèvements sur fonds de réserve		2'899'560.00	0.00	0.00
350.4901	Imputation de salaire		7'027.00	0.00	0.00
355	Centrale de chauffage à distance	396'290.25	248'360.00	486'100.00	353'942.10
				-321'100.35	-180'481.00
355.3060	Indemnités et remboursements de frais	0.00		500.00	0.00
355.3114	Achat de machines et matériel	0.00		1'500.00	85.90
355.3122	Gaz	9'840.40		50'000.00	34'495.20
355.3123	Electricité	11'044.95		15'000.00	12'219.70
355.3124	Fourniture de plaquettes	110'700.00		200'000.00	92'610.00
355.3151	Entretien des machines	49'661.75		40'000.00	39'607.55
355.3182	Frais de téléphone	583.85		500.00	467.85
355.3188	Evacuation des scories	2'051.40		3'000.00	2'125.90
355.3191	Taxe incendie	3'064.90		5'600.00	2'330.00
355.3310	Amortissement des dépenses d'investissement	203'000.00		170'000.00	170'000.00
355.3901	Imputation salaires serv. technique	6'343.00		0.00	0.00
355.4363	Frais facturés à des tiers		14'922.00	-9'420.35	0.00
355.4903	Imputation de frais de chauffage		233'438.00	-311'680.00	-180'481.00

Remarques

350.3321 Amortissement acquisition bâtiment Sté Vinicole par prélèvement sur la réserve selon préavis N° 2009/10 : Fr. 2'899'560.00

350.4231.063 Départ de Plate-Forme Jeunesse

350.4809 Prélèvement sur la réserve acquisition bâtiment Sté Vinicole selon préavis N° 2009/10 : Fr. 2'899'560.00

Tableau des comptes

		Comptes 2013		Budget 2013	Comptes 2012
		Charges	Revenus		
4	Travaux	8'745'380.25	4'740'388.39	7'653'737.00	8'251'322.37
				-4'011'025.00	-4'337'775.44
40	Service administratif	311'879.55	218'061.00	284'852.00	269'084.50
				-154'717.00	-154'489.00
400	Service administratif	311'879.55	218'061.00	284'852.00	269'084.50
				-154'717.00	-154'489.00
400.3011	Traitements	233'511.30		211'894.00	208'137.00
400.3030	Cotisations AVS-AF-AC	20'175.15		17'631.00	17'895.80
400.3040	Cotisations à la caisse de pensions	23'801.95		21'936.00	21'552.85
400.3050	Assurances de personnes	7'024.40		5'891.00	6'389.00
400.3060	Indemnisations et remboursements de frais	4'133.40		2'500.00	1'908.55
400.3101	Imprimés et fournitures de bureau	926.35		5'000.00	4'107.00
400.3111	Achats de mobilier, machines et matériel	10'503.05		10'000.00	7'572.80
400.3141	Entretien des locaux	0.00		500.00	0.00
400.3151	Entretien du mobilier et des machines	11'803.95		9'000.00	1'521.50
400.3199	Frais divers	0.00		500.00	0.00
400.4901	Imputation de salaires		218'061.00	-154'717.00	-154'489.00
41	Service technique	545'841.97	366'727.80	477'006.00	510'865.26
				-347'608.00	-366'780.00
410	Bureau technique	545'841.97	366'727.80	477'006.00	510'865.26
				-347'608.00	-366'780.00
410.3011	Traitements	320'351.25		334'150.00	335'644.30
410.3030	Cotisations AVS-AF-AC	29'754.48		27'084.00	28'199.85
410.3040	Cotisations à la caisse de pensions	35'597.40		32'916.00	32'578.00
410.3050	Assurances de personnes	9'569.68		9'356.00	10'338.15
410.3060	Indemnisations et remboursements de frais	1'308.01		2'000.00	1'131.71
410.3101	Imprimés et fournitures de bureau	3'372.90		6'000.00	5'354.10
410.3102	Annonces, journaux, documentation	13'858.40		15'000.00	8'500.95
410.3185	Honoraires pour études, plans, expertises, abornements	69'907.85		50'000.00	88'679.45
410.3199	Frais divers	210.00		500.00	438.75
410.3901	Imputation salaires serv. admin. ST	61'912.00		0.00	0.00
410.4363	Frais facturés à des tiers		2'769.80	-500.00	-4'076.00
410.4901	Imputation de salaires		363'958.00	-347'108.00	-362'704.00
42	Service de l'urbanisme	197'949.60	230'556.75	187'988.00	292'735.40
				-110'500.00	-206'061.05
420	Service de l'urbanisme	197'949.60	230'556.75	187'988.00	292'735.40
				-110'500.00	-206'061.05
420.3003	Jetons de présence commissions (enquête et salubrité)	6'242.70		5'000.00	5'050.60
420.3060	Indemnisations et remboursements de frais	1'854.25		3'000.00	2'724.25
420.3102	Frais publications officielles	38'323.80		30'000.00	26'584.30
420.3185	Honoraires pour études, plans, expertises	21'526.85		40'000.00	148'653.25
420.3901	Imputation salaires serv. technique	130'002.00		109'988.00	109'723.00
420.4313	Permis de construire d'habiter et de fouilles		223'832.75	-100'000.00	-165'007.05
420.4363	Frais facturés à des tiers		2'500.00	-500.00	0.00
420.4516	Subsides pour aménagement du territoire		4'224.00	-10'000.00	-41'054.00
43	Routes	3'201'074.09	298'802.40	2'923'404.00	2'959'261.47
				-486'200.00	-261'277.80
430	Réseau Routier	2'958'843.69	49'869.80	2'683'404.00	2'625'814.02
				-184'600.00	-21'198.05
430.3011	Traitements	870'670.90		893'219.00	900'310.25
430.3012	Traitements du personnel occasionnel	13'048.00		10'000.00	6'620.25
430.3030	Cotisations AVS-AF-AC	76'222.66		73'896.00	76'840.20
430.3040	Cotisations à la caisse de pensions	86'604.50		84'706.00	87'747.85
430.3050	Assurances de personnes	34'356.88		41'000.00	40'493.90

Remarques

Tableau des comptes

		Comptes 2013		Budget 2013	Comptes 2012
		Charges	Revenus		
430.3060	Indemnités et remboursements de frais	16'976.85		15'000.00	12'360.26
* 430.3080	Personnel intérimaire	59'282.65		0.00	11'889.80
430.3114	Achats de matériel et outillage	53'787.31		55'000.00	57'467.27
* 430.3115	Achats de véhicules et machines	215'890.00		180'000.00	52'439.40
430.3133	Produits de nettoyage	4'295.50		8'000.00	4'032.70
430.3135	Produits de déneigement et matériaux divers	36'025.92		25'000.00	26'010.99
430.3141	Entretien des bâtiments	35'497.35		20'000.00	61'762.35
* 430.3142	Entretien chaussées-ponts-trottoirs-murs, etc.	827'024.20		700'000.00	708'098.75
430.3150	Entretien véhicules et machines divers	27'544.00		20'000.00	12'308.21
430.3154	Entretien du matériel et outillage	14'853.26		20'000.00	24'028.75
430.3155	Véhicules, entretien et carburant	116'403.76		106'000.00	106'518.84
430.3155.001	Toyota VD 98987	5'049.90		8'000.00	7'629.17
430.3155.002	Unimog 416 VD 6651	9'266.86		10'000.00	8'202.16
430.3155.003	Unimog 421 VD 144143	8'407.14		8'000.00	18'757.10
430.3155.004	J.C.B. VD 862	975.31		3'000.00	3'091.28
430.3155.005	Land-Rover VD 98515	9'726.00		5'000.00	5'053.60
430.3155.006	Toyota VD 29646	5'001.70		6'000.00	5'590.65
430.3155.007	Balayeuse Ravo VD 7931	43'807.65		25'000.00	30'466.39
430.3155.008	Mini Truck VD 311458	8'025.76		4'000.00	4'606.61
430.3155.009	Véhicules divers	8'522.64		20'000.00	12'018.98
430.3155.010	Chariot élévateur Toyota VD 9210	479.46		1'000.00	1'221.98
430.3155.011	Epareuse VD 690645	7'400.43		8'000.00	6'669.77
430.3155.012	Suzuki Jimny VD 507328	3'749.06		4'000.00	3'211.15
430.3155.013	Mercedes VD 385805	5'991.85		4'000.00	0.00
430.3182	Téléphone	4'258.25		3'000.00	3'680.40
430.3192	Taxes sur véhicules	650.45		1'500.00	1'322.05
430.3199	Frais divers	1'651.25		5'000.00	4'038.80
430.3311	Amortissement des routes	363'907.00		320'400.00	320'400.00
430.3901	Imputation salaires serv. technique	99'893.00		101'683.00	107'443.00
430.4342	Taxes voie industrielle		4'615.50	-4'600.00	-4'615.50
430.4356	Frais facturés à des tiers		44'134.30	-10'000.00	-12'408.25
430.4363	Remboursement de dommages par des tiers		1'120.00	0.00	-4'174.30
430.4801	Prélèvement sur réserve achat véhicules et machines		0.00	-170'000.00	0.00
431	Eclairage public	242'230.40	248'932.60	240'000.00	333'447.45
				-301'600.00	-240'079.75
431.3123	Achat d'énergie	108'594.50		140'000.00	122'860.15
431.3143	Extension, amélioration et entretien des installations	133'635.90		100'000.00	210'587.30
431.4657	Participations et subventions de tiers		248'932.60	-236'600.00	-240'079.75
431.4657.001	Redevance FMA		247'332.60	-235'000.00	-238'479.75
431.4657.002	Redevance CVE		1'500.00	-1'500.00	-1'500.00
431.4657.003	Redevance Mines et Salines		100.00	-100.00	-100.00
431.4801	Prélèvement sur fonds réserve		0.00	-65'000.00	0.00
44	Parcs, promenades, cimetière	548'426.72	96'252.80	475'887.00	538'828.09
				-86'000.00	-109'723.62
440	Parcs, promenades et cimetière	548'426.72	96'252.80	475'887.00	538'828.09
				-86'000.00	-109'723.62
440.3011	Traitements	244'236.60		237'691.00	228'053.05
440.3012	Traitements du personnel occasionnel	9'998.40		4'000.00	7'771.00
440.3030	Cotisations AVS-AF-AC	22'153.81		19'237.00	19'632.40
440.3040	Cotisations à la caisse de pensions	19'044.90		16'782.00	16'540.70
440.3050	Assurances de personnes	10'356.91		8'577.00	11'912.40
440.3060	Indemnités et remboursements de frais	4'780.00		2'000.00	3'527.60
* 440.3114	Achats de matériel	67'482.50		25'000.00	30'156.30
440.3115	Achats de véhicules et machines	0.00		5'000.00	12'183.30
440.3120	Chauffage, éclairage et eau	40'168.05		45'000.00	44'505.35
440.3134	Approvisionnement des parcs et jardins	34'508.70		40'000.00	41'103.65
440.3141	Entretien des bâtiments	3'712.85		10'000.00	6'799.65
* 440.3145	Entretien et aménagement parcs et cimetière	74'463.15		40'000.00	96'764.00
440.3154	Entretien des machines et du matériel d'exploitation	6'707.20		10'000.00	9'892.55
440.3155	Véhicules, entretien et carburant	8'659.95		9'000.00	8'225.99

Remarques

- 430.3080 Emploi temporaire pour compensation de personnel en arrêt maladie de longue durée
- 430.3115 Remplacement JCB - opportunité d'une bonne occasion
- 430.3142 Fr. 129'100.00 compensation investissement Rte de Pont-de-Nant. Selon décision du Conseil Communal du 23.06.2010, somme devant être imputée au compte de fonctionnement
- 440.3114 Horodateur parking Vinicole : Fr. 21'765.45
Nouveau tunnel horticole (prévu au budget 2012) : Fr. 20'209.50
- 440.3145 Barrière en mélèze - Jardin botanique de Pont-de-Nant : Fr. 18'306.00

Tableau des comptes

		Comptes 2013		Budget 2013	Comptes 2012
		Charges	Revenus		
440.3155.001	Toyota VD 285303	3'747.00		5'000.00	4'139.82
440.3155.002	John Deere VD 398376	1'585.99		2'000.00	1'288.63
440.3155.003	Fiat Panda VD 386564	3'326.96		2'000.00	2'797.54
440.3191	Taxe incendie	1'145.70		1'200.00	1'031.15
440.3192	Taxes sur véhicules	80.00		400.00	65.00
440.3199	Frais divers	928.00		2'000.00	664.00
440.4272	Redevances parcomètres, places de parc		91'251.80	-80'000.00	-99'306.05
440.4363	Frais facturés à des tiers		1.00	-1'000.00	-3'368.00
440.4392	Recettes diverses		3'409.00	-5'000.00	-4'936.07
440.4658	Participations et subventions de tiers		1'591.00	0.00	-2'113.50
45	Ordures ménagères, déchets, compostage	1'041'055.20	722'321.92	1'093'600.00	1'033'231.28
				-700'000.00	-696'556.79
450	Ordures ménagères et déchets	738'037.88	721'591.92	817'600.00	746'124.72
				-700'000.00	-696'556.79
450.3102	Frais annonces (inf. à la population)	0.00		2'000.00	5'042.87
450.3114	Achat de container et de machines	1'003.98		40'000.00	1'876.71
450.3137	Achat plombs containers et sacs	11'286.71		8'000.00	9'105.64
450.3141	Dépôts à ordures	4'062.97		3'000.00	2'817.61
450.3149	Entretien des places de stockage	0.00		1'000.00	7'824.35
450.3188	Ramassage, frais de transports et élimination des ordures	721'092.25		760'000.00	716'342.71
450.3188.001	Enlèvement des ordures et du verre	304'380.96		340'000.00	318'198.49
450.3188.002	Incinération à la "SATOM"	224'601.19		240'000.00	243'195.57
450.3188.003	Déchetterie	192'110.10		180'000.00	154'948.65
450.3191	Taxe incendie	20.70		100.00	20.70
450.3199	Frais divers	0.00		500.00	0.00
450.3301	Défalcations voirie	571.27		3'000.00	3'094.13
450.4342	Taxes d'enlèvement des ordures		448'653.10	-430'000.00	-427'670.65
450.4342.001	Taxes annuelles		448'653.10	-430'000.00	-427'670.65
450.4353	Vente plombs containers et sacs		236'790.16	-230'000.00	-232'675.86
450.4354	Vente de verre et divers		36'148.66	-40'000.00	-36'210.28
451	Compostage	303'017.32	730.00	276'000.00	287'106.56
				0.00	0.00
451.3102	Frais d'annonces	0.00		1'000.00	0.00
451.3141	Entretien aire stockage, lavages containers	14'974.77		15'000.00	14'904.35
451.3188	Ramassage et frais de transports	288'042.55		260'000.00	272'202.21
451.3188.001	Bennes communes	284'392.55		260'000.00	272'202.21
451.3188.002	Containers "Gastrovert"	3'650.00		0.00	0.00
451.4656	Remboursements de tiers		730.00	0.00	0.00
46	Réseau d'égouts et d'épuration	2'792'885.97	2'792'885.97	2'126'000.00	2'493'247.73
				-2'126'000.00	-2'493'247.73
460	Egouts	502'222.00	1'428'337.13	636'818.00	598'100.52
				-1'275'500.00	-1'348'311.57
460.3060	Indemnités et remboursements de frais	230.79		1'500.00	344.34
460.3144	Entretien du réseau des canalisations	76'419.14		120'000.00	121'677.81
460.3185	Honoraires pour études, plans, expertises	15'198.75		20'000.00	1'421.02
460.3199	Frais divers	367.00		500.00	1'509.22
460.3301	Défalcations taxes égout et épuration	7'237.29		5'000.00	17'587.30
460.3526	Taxes égouts versées à la Commune de Lavey	5'604.03		8'000.00	7'580.83
460.3901	Participation aux frais d'administration	109'065.00		120'318.00	125'772.00
460.3905	Intérêts sur investissements	288'100.00		361'500.00	322'208.00
460.4341	Taxes uniques de raccordement		83'388.35	-70'000.00	-131'298.20
460.4342	Taxe annuelle d'entretien et d'utilisation		1'179'940.78	-1'200'000.00	-1'213'479.50
460.4356	Frais facturés à des tiers		14'340.00	-500.00	-3'533.87
* 460.4516	Subsides cantonaux et fédéraux		150'668.00	-5'000.00	0.00

Remarques

460.4516 Solde subventions cantonales et fédérales PGEE

Tableau des comptes

		Comptes 2013		Budget 2013	Comptes 2012
		Charges	Revenus		
461	Epuration	2'290'663.97	1'364'548.84	1'489'182.00	1'895'147.21
				-850'500.00	-1'144'936.16
461.3011	Traitements	219'279.85		222'465.00	218'372.50
461.3030	Cotisations AVS-AF-AC	18'927.70		18'467.00	18'862.15
461.3040	Cotisations à la caisse de pensions	25'827.25		26'066.00	25'682.20
461.3050	Assurances de personnes	9'141.90		7'771.00	11'668.85
461.3060	Indemnisations et remboursement de frais	2'609.70		2'500.00	2'591.12
461.3114	Achats de machines et matériel	17'556.25		26'000.00	23'042.68
461.3122	Achat de gaz	7'820.09		13'000.00	8'327.22
461.3123	Achat d'électricité	65'183.42		68'000.00	63'685.74
461.3132	Achats de produits de laboratoire	1'593.69		5'000.00	3'926.48
461.3133	Achats de produits	48'364.78		42'000.00	36'359.81
461.3133.001	Réactif chlorure ferrique	16'970.19		14'000.00	14'366.80
461.3133.002	Floculants	18'900.00		14'000.00	18'900.00
461.3133.003	Produits divers	12'494.59		14'000.00	3'093.01
461.3141	Entretien des bâtiments	9'257.03		20'000.00	7'171.34
461.3154	Entretien des machines et du matériel d'exploitation	68'945.09		74'000.00	27'398.42
461.3155	Véhicules, entretien et carburant	2'338.91		3'000.00	2'003.05
461.3155.001	Fiat Panda VD 306900	2'338.91		3'000.00	2'003.05
461.3182	Téléphone	1'130.34		1'000.00	1'101.24
461.3186	Assurances de choses	935.85		1'000.00	900.61
461.3188	Frais de transports - éliminations des déchets	86'908.28		126'000.00	93'039.43
461.3188.001	Dégrillage	5'167.17		2'500.00	2'296.71
461.3188.002	Graisse	4'151.16		5'000.00	5'979.40
461.3188.003	Boues	74'203.10		115'000.00	80'746.52
461.3188.004	Sable	3'386.85		3'500.00	4'016.80
461.3191	Taxe incendie	2'405.95		2'500.00	2'165.35
461.3192	Taxes sur véhicules	0.00		2'000.00	0.00
461.3199	Frais divers	5'594.61		0.00	5'755.02
461.3311	Amortissement d'ouvrages de génie-civil et d'assainissement	844'504.55		825'654.55	860'850.00
* 461.3321	Amortissement supplémt. d'ouvrages de génie-civil et d'assainissement	417'185.47		0.00	0.00
461.3811	Attribution à la réserve d'épuration	435'153.26		2'758.45	482'244.00
461.4341	Taxe unique d'épuration		460'827.30	-250'000.00	-464'620.20
461.4342	Taxe annuelle d'exploitation		501'680.07	-600'000.00	-616'447.36
461.4356	Frais facturés à des tiers		1'256.00	-500.00	-63'868.60
* 461.4804	Prélèvement sur le fonds de réserve		400'785.47	0.00	0.00
47	Cours d'eau, rives et ports	106'267.15	14'779.75	85'000.00	154'068.64
				0.00	-49'639.45
470	Cours d'eau	106'267.15	14'779.75	85'000.00	154'068.64
				0.00	-49'639.45
470.3147	Entretien des cours d'eau	71'267.15		50'000.00	154'068.64
470.3311	Amortissement d'ouvrages de génie-civil	35'000.00		35'000.00	0.00
470.4516	Subsides cantonaux		14'779.75	0.00	-49'639.45

Remarques

461.3321 Rte de Vannel : amortissement dépenses d'investissement en 2005 : Fr. 16'400.00
Amortissement phase N° 1 Perruet par la réserve selon préavis N° 2010/05 : Fr. 400'785.47

461.4804 Prélèvement sur la réserve pour amortissement Perruet phase N° 1 selon préavis N° 2010/05

Tableau des comptes

		Comptes 2013		Budget 2013	Comptes 2012
		Charges	Revenus		
5	Instruction publique et cultes	3'449'409.73	478'180.65	2'971'624.00	2'830'514.39
				-265'600.00	-228'459.90
50	Administration des écoles	2'288'762.73	285'440.40	1'845'895.00	1'710'910.66
				-91'600.00	-43'485.35
500	Administration des écoles	64'914.84	1'400.00	86'500.00	56'178.75
				-1'500.00	-1'400.00
500.3003	Commission scolaire d'établissement	1'510.00		2'000.00	0.00
500.3060	Indemnités et remboursements de frais	136.55		500.00	288.40
500.3102	Annonces, journaux, documentation	0.00		500.00	0.00
500.3111	Achat de mobilier, machines et matériel	10'138.00		13'500.00	0.00
500.3151	Entretien du mobilier et des machines	0.00		500.00	324.00
500.3170	Frais d'échange avec Tüttlingen	5'695.15		10'000.00	3'365.25
500.3182	Téléphone	4'050.65		9'000.00	9'170.10
500.3199	Frais divers	531.69		500.00	319.40
500.3512	Participation aux salaires administratif	42'852.80		50'000.00	42'711.60
500.4392	Recettes diverses		1'400.00	-1'500.00	-1'400.00
501	Bâtiments scolaires	2'223'847.89	284'040.40	1'759'395.00	1'654'731.91
				-90'100.00	-42'085.35
501.3011	Traitements	352'006.60		330'000.00	315'569.85
501.3012	Traitements du personnel occasionnel	23'604.45		32'000.00	58'825.85
501.3030	Cotisations AVS-AF-AC	32'609.08		30'759.00	32'204.50
501.3040	Cotisations à la caisse de pensions	37'665.75		44'000.00	41'239.05
501.3050	Assurances de personnes	14'621.76		22'000.00	16'023.30
501.3060	Indemnités et remboursement de frais	1'811.35		1'200.00	909.50
501.3114	Achats de machines et matériel	28'687.22		23'000.00	15'522.00
501.3120	Eclairage, eau	63'299.95		80'000.00	66'712.15
501.3124	Chauffage	50'910.85		50'000.00	99'978.50
501.3133	Produits de nettoyage	27'975.65		30'000.00	22'437.55
501.3141	Entretien des bâtiments	185'311.64		283'000.00	263'733.64
501.3141.050	Bâtiment principal (BAP)	63'481.35		99'000.00	98'741.80
501.3141.051	Collège du Carroz	1'912.55		30'000.00	17'650.25
501.3141.052	Classes annexes préau	4'082.10		6'000.00	4'514.94
501.3141.054	Collège des Dévens	3'367.05		3'000.00	1'648.65
501.3141.055	Collège du Châtel	4'676.85		3'000.00	2'001.20
501.3141.065	Salle de gymnastique (ancienne)	1'422.00		5'000.00	1'803.85
501.3141.066	Salles de gymnastique du Pré de la Cible	83'870.49		80'000.00	71'117.10
501.3141.068	Collège de la Servannaz	1'630.45		10'000.00	6'085.95
501.3141.070	Collège de la Cible (nouveau)	7'969.80		30'000.00	27'242.10
501.3141.071	Collège de l'Allex	12'166.95		12'000.00	11'891.00
501.3141.072	Collège du Foyer Av. Biaudet	628.20		5'000.00	21'036.80
501.3141.073	Collège iBât	103.85		0.00	0.00
501.3145	Entretien places sports et jeux scolaires	367.20		5'000.00	8'687.41
501.3154	Entretien de machines et matériel	3'186.05		6'000.00	4'177.40
501.3155	Entretien des véhicules	4'538.04		5'000.00	4'711.19
501.3186	Assurances de choses	11'567.30		12'000.00	11'131.67
501.3191	Taxe incendie	23'162.75		26'000.00	19'285.65
501.3192	Taxes sur véhicules	763.50		900.00	828.50
501.3312	Amortissement des bâtiments et constructions	677'300.00		528'800.00	528'800.00
* 501.3321	Amortissement supplémentaire	279'585.75		0.00	0.00
501.3901	Imputation salaires serv. technique	35'003.00		47'871.00	48'626.00
501.3903	Imputation frais de chauffage	147'970.00		201'865.00	95'328.20
* 501.3905	Intérêts sur investissements	221'900.00		0.00	0.00
501.4271	Location des locaux		41'080.00	-38'600.00	-39'730.00
501.4271.051	Collège du Carroz		8'400.00	-8'400.00	-8'400.00
501.4271.054	Collège des Dévens		19'200.00	-19'200.00	-19'200.00
501.4271.055	Collège du Châtel		3'900.00	-3'900.00	-3'900.00
501.4271.065	Salle de gymnastique (ancienne)		480.00	-100.00	0.00
501.4271.066	Salles de gymnastique du Pré de la Cible		5'925.00	-5'000.00	-5'855.00
501.4271.070	Réfectoire scolaire et divers		3'175.00	-2'000.00	-2'375.00

Remarques

- 501.3321 Amortissement supplémentaire réfection toiture centre sportif selon préavis N° 837/2001. Amortissement sur 10 ans - délai dépassé : Fr 39'585.75. Amortissement extraordinaire par prélèvement sur la réserve : Fr. 240'000.00
- 501.3905 Calculation part des intérêts pour constructions scolaires en déduction de l'intérêt du service de la dette

Tableau des comptes

		Comptes 2013		Budget 2013	Comptes 2012
		Charges	Revenus		
501.4356	Frais facturés à des tiers		2'075.60	-1'000.00	-2'273.60
501.4363	Remboursements de tiers		884.80	-500.00	-81.75
501.4803	Prélèvements sur fonds rénovation bâtiments		0.00	-50'000.00	0.00
* 501.4809	Prélèvement sur la réserve constructions scolaires		240'000.00	0.00	0.00
51	Enseignement primaire	472'245.33	34'487.80	405'750.00	398'701.55
				-10'500.00	-15'465.65
510	Classes enfantines, primaires, O.P.	471'314.93	34'487.80	404'950.00	397'966.85
				-10'500.00	-15'465.65
510.3011	Traitements	29'345.00		10'000.00	29'565.00
510.3030	Cotisations AVS-AF-AC	2'599.10		1'800.00	2'397.30
510.3050	Assurances de personnes	74.33		150.00	102.65
510.3060	Indemnités et remboursements de frais	3'743.00		500.00	983.05
510.3102	Achat de livres pour bibliothèques	4'114.75		6'000.00	5'910.20
510.3102.002	Bibliothèque élèves	4'114.75		6'000.00	5'910.20
510.3112	Achats de mobilier et matériel	22'718.95		12'000.00	3'378.30
* 510.3112.001	Achats de mobilier et matériel (Commune)	22'718.95		12'000.00	3'378.30
510.3152	Entretien mobilier et matériel	378.00		2'500.00	0.00
510.3161	Loyer des locaux scolaires	53'400.00		55'000.00	53'400.00
510.3170	Manifestations scolaires	17'985.15		19'000.00	19'919.90
510.3170.001	Activités culturelles	5'840.00		4'000.00	4'412.55
510.3170.002	Fêtes des écoles	12'145.15		15'000.00	15'507.35
510.3188	Regroupements scolaire	201'363.10		195'000.00	173'851.10
510.3189	Travaux exécutés par des tiers	53'235.45		50'000.00	55'100.40
510.3199	Frais divers	24.20		1'000.00	575.00
510.3512	Participation assistance aux devoirs	24'680.75		0.00	14'438.50
510.3522	Ecolage divers (Gryon, Ollon, Aigle, St-Maurice)	43'400.00		40'000.00	29'800.00
510.3662	Participations communales diverses	14'253.15		12'000.00	8'545.45
510.3662.001	Réfectoire scolaire	255.85		2'000.00	278.75
510.3662.002	Sorties des écoles	10'297.00		5'000.00	2'952.30
510.3662.003	Subside communal pour chalet Arbalessaz	1'770.00		3'000.00	3'346.00
510.3662.004	Chanterie	1'930.30		2'000.00	1'968.40
510.4512	Subsides du canton		792.00	-6'000.00	-7'590.45
510.4522	Participation des communes		0.00	-4'000.00	-7'700.00
510.4652	Participations de tiers aux manifestations scolaires		6'937.45	-500.00	-175.20
* 510.4809	Prélèvement sur fonds réserve		4'005.00	0.00	0.00
510.4901	Imputation salaires cours de français		22'753.35	0.00	0.00
511	Enseignement ménager	930.40	0.00	800.00	734.70
				0.00	0.00
511.3120	Achat d'énergie	300.00		300.00	220.10
511.3152	Entretien du mobilier et des machines	630.40		500.00	514.60
52	Enseignements secondaire	375'528.03	125'727.45	412'184.00	400'165.00
				-130'000.00	-137'481.90
520	Enseignement secondaire	375'528.03	125'727.45	412'184.00	400'165.00
				-130'000.00	-137'481.90
520.3011	Traitements	90'120.00		76'980.00	81'293.40
520.3030	Cotisations AVS-AF-AC	8'639.55		6'325.00	6'929.35
520.3040	Cotisations à la caisse de pensions	6'561.70		6'545.00	6'416.75
520.3050	Assurances de personnes	2'326.03		3'034.00	2'464.40
520.3060	Indemnités et remboursements de frais	2'435.00		300.00	826.10
520.3102	Achat de livres pour bibliothèques	3'557.60		6'000.00	6'410.90
520.3102.002	Bibliothèque élèves	3'557.60		6'000.00	6'410.90
520.3112	Achat de mobilier et matériel	11'548.65		12'000.00	7'135.10
520.3112.001	Achat de mobilier et matériel (Commune)	11'548.65		12'000.00	7'135.10
520.3152	Entretien du mobilier et du matériel	836.20		5'000.00	9'546.15
520.3161	Location modules pavillon	0.00		0.00	303.65
* 520.3188	Regroupements scolaire	89'667.90		120'000.00	115'346.70
520.3189	Groupe Santé	2'117.95		3'000.00	1'841.60
520.3199	Frais divers	1'355.15		5'000.00	1'573.35

Remarques

- 501.4809 Prélèvement sur la réserve constructions scolaires concernant la réfection de la toiture du centre sportif selon préavis N° 884/2003 : Fr. 240'000.00
- 510.3112.001 Ouverture d'une classe enfantine supplémentaire
- 510.4809 Prélèvement sur la réserve manifestations scolaires : projection spéciale au cinéma
- 520.3188 Car Postal : course horaire et non plus spéciale

Tableau des comptes

		Comptes 2013		Budget 2013	Comptes 2012
		Charges	Revenus		
520.3512	Participation assistance aux devoirs	28'914.50		25'000.00	14'438.50
520.3522	Ecolage divers	18'862.05		30'000.00	32'588.80
520.3662	Participations communales diverses	79'075.25		81'000.00	80'539.05
520.3662.001	Réfectoire scolaire	3'599.00		8'000.00	3'524.55
520.3662.002	Sorties des écoles	16'639.50		12'000.00	11'058.90
520.3662.003	Subside communal pour chalet Arbalessaz	497.00		1'000.00	0.00
520.3662.005	Fondation la Monneresse	17'203.00		20'000.00	17'096.00
520.3662.006	Camps sportifs	41'136.75		40'000.00	48'859.60
520.3663	Sport scolaire facultatif	13'510.50		16'000.00	16'511.20
520.3901	Part aux frais administration communaux	16'000.00		16'000.00	16'000.00
520.4512	Subsides du canton		0.00	-5'000.00	-8'638.55
520.4522	Participation des communes		117'098.45	-120'000.00	-116'374.35
520.4652	Participations de tiers aux manifestations scolaires		7'579.00	-5'000.00	-12'469.00
* 520.4809	Prélèvement sur fonds réserve		1'050.00	0.00	0.00
55	Formation professionnelle	5'973.00	0.00	6'000.00	5'917.00
				0.00	0.00
550	Formation professionnelle	5'973.00	0.00	6'000.00	5'917.00
				0.00	0.00
550.3512	Part. enseignement prof. et O.P. Aigle	5'973.00		6'000.00	5'917.00
56	Service médical et dentaire	214'187.62	32'525.00	200'450.00	212'630.05
				-33'000.00	-32'027.00
560	Service médical et dentaire	214'187.62	32'525.00	200'450.00	212'630.05
				-33'000.00	-32'027.00
560.3011	Traitements	32'355.35		25'000.00	29'312.70
560.3030	Cotisations AVS-AF-AC	2'161.10		2'100.00	2'529.15
560.3050	Assurances de personnes	53.45		150.00	162.90
560.3060	Indemnités et remboursements de frais	598.00		0.00	0.00
560.3116	Achat de matériel spécialisé	2'942.65		5'000.00	2'887.00
560.3161	Loyer locaux infirmière scolaire	8'000.00		8'200.00	8'000.00
560.3654	Soins dentaires, honoraires médecins	168'077.07		160'000.00	169'738.30
560.3654.001	Soins dentaires, honoraires médecins - conservateurs	74'416.42		80'000.00	169'738.30
560.3654.002	Soins dentaires, honoraires médecins - orthodontiques	93'660.65		80'000.00	0.00
560.4320	Cotisations assurance dentaire scolaire		32'525.00	-33'000.00	-32'027.00
58	Temples et cultes	92'713.02	0.00	101'345.00	102'190.13
				-500.00	0.00
580	Temples et cultes	92'713.02	0.00	101'345.00	102'190.13
				-500.00	0.00
580.3011	Traitements	17'560.00		16'000.00	17'546.60
580.3030	Cotisations AVS-AF-AC	1'200.45		1'144.00	1'187.65
580.3050	Assurances de personnes	44.66		201.00	148.50
580.3060	Indemnités et remboursements de frais	0.00		500.00	0.00
580.3120	Chauffage, éclairage, eau	14'921.55		12'000.00	14'817.25
580.3130	Fournitures pour les cultes	1'201.10		3'000.00	3'101.11
580.3141	Entretien des bâtiments	24'908.30		39'000.00	32'246.25
580.3141.070	Temple de Bex	6'077.70		15'000.00	7'841.05
580.3141.071	Chapelle de Nagelin	0.00		5'000.00	3'438.50
580.3141.072	Chapelle des Plans	307.20		4'000.00	0.00
580.3141.073	Chapelle des Posses	0.00		3'000.00	486.00
580.3141.074	Eglise catholique	18'523.40		12'000.00	20'480.70
580.3153	Entretien des orgues	1'959.90		4'000.00	2'072.65
580.3186	Assurances de choses	809.51		1'000.00	779.02
580.3189	Travaux exécutés par des tiers	25'459.40		20'000.00	26'107.75
580.3191	Taxe incendie	4'648.15		4'000.00	4'183.35
580.3199	Frais divers	0.00		500.00	0.00
580.4363	Remboursements de tiers		0.00	-500.00	0.00

Remarques

520.4809 Prélèvement sur la réserve manifestations scolaires : spectacle culturel exceptionnel

Tableau des comptes

		Comptes 2013		Budget 2013	Comptes 2012
		Charges	Revenus		
6	Police	3'685'579.57	1'028'992.10	2'897'341.00	2'740'139.18
				-150'300.50	-247'998.35
61	Corps de police	2'000'799.27	57'344.70	2'128'838.00	2'042'034.23
				-21'000.00	-93'310.45
610	Service de police	2'000'799.27	57'344.70	2'128'838.00	2'042'034.23
				-21'000.00	-93'310.45
610.3011	Traitements	0.00		0.00	453'941.20
* 610.3030	Cotisations AVS-AF-AC	943.94		0.00	37'542.20
610.3040	Cotisations à la caisse de pensions	0.00		0.00	64'361.15
610.3050	Assurances de personnes	0.00		0.00	8'899.25
610.3060	Indemnisations et remboursements de frais	0.00		0.00	15'246.60
610.3101	Imprimés et fournitures de bureaux	0.00		0.00	5'218.95
610.3102	Livres, journaux, documentation, frais annonces	0.00		0.00	538.00
610.3110	Achats de matériel, habillement et divers	0.00		0.00	1'379.75
610.3111	Achat de mobilier, machines et équipements techniques de bureau	0.00		0.00	2'445.85
610.3115	Achats de véhicules	0.00		0.00	34'020.40
610.3116	Achat équipement et matériel spécialisé	0.00		0.00	467.65
610.3137	Imprimés pour tombolas, lotos etc.	0.00		12'000.00	3'110.40
610.3141	Entretien des locaux	4'955.35		1'000.00	3'339.05
610.3143	Signalisation et prévention routière	96'609.00		85'000.00	89'204.20
610.3150	Entretien des véhicules	0.00		0.00	7'739.98
610.3150.001	Bus VW VD 185131	0.00		0.00	5'165.45
610.3150.002	BMW VD 537735	0.00		0.00	2'574.53
610.3151	Entretien mobilier et machines de bureau	0.00		0.00	1'905.85
610.3156	Entretien de l'installation radio	0.00		0.00	422.30
610.3182	Concession radio	0.00		0.00	2'761.65
610.3185	Honoraires pour études	0.00		0.00	1'000.00
610.3187	Emoluments perte papiers identité	0.00		0.00	864.00
610.3188	Evacuation épaves véhicules	0.00		0.00	718.20
610.3189	Prévention générale	43'016.45		64'800.00	75'159.65
610.3189.001	Prévention générale	43'016.45		64'800.00	75'159.65
610.3191	Taxe incendie	627.20		155.00	155.00
610.3193	Cotisations	0.00		0.00	2'170.00
610.3199	Frais divers	1'250.00		0.00	745.00
610.3511	Réforme policière cantonale	172'587.00		199'500.00	216'637.00
610.3521	Police du Chablais Vaudois - EPOC	1'654'215.98		1'761'000.00	1'008'880.00
610.3901	Imputation salaires cours de français	22'753.35		0.00	0.00
610.3903	Imputation frais de chauffage	3'841.00		5'383.00	3'160.95
610.4312	Emoluments		5'312.00	0.00	-10'282.00
610.4362	Remboursement de frais		5'172.20	0.00	-9'049.60
610.4363	Remboursement de dommages par des tiers		2'385.50	-1'000.00	-305.10
610.4370	Produit des amendes		13'095.00	0.00	-67'165.95
610.4512	Subv. cantonale pour cours langues étr.		31'380.00	-20'000.00	-6'507.80
62	Contrôle des habitants	363'943.23	107'125.70	326'823.00	333'520.79
				-80'000.00	-92'471.95
620	Contrôle des habitants	363'943.23	107'125.70	326'823.00	333'520.79
				-80'000.00	-92'471.95
620.3011	Traitements	238'145.55		202'634.00	191'428.20
620.3030	Cotisations AVS-AF-AC	20'776.99		16'848.00	16'436.40
620.3040	Cotisations à la caisse de pensions	23'116.85		23'515.00	21'972.85
620.3050	Assurances de personnes	7'174.93		8'076.00	5'977.75
620.3060	Indemnisations et remboursements de frais	1'936.65		1'500.00	1'938.00
620.3101	Imprimés et fournitures de bureau	4'721.71		8'000.00	3'670.89
620.3102	Annonces, journaux, documentation	395.00		750.00	801.00
620.3111	Achats de mobilier, machines et matériel	4'342.95		5'000.00	2'618.00
620.3137	Achat de numéros d'immeubles et rues	1'794.75		10'000.00	13'995.65
620.3151	Entretien du mobilier et machines	670.90		500.00	253.80

Remarques

610.3030 Contrôle AVS concernant les années 2008 à 2012

Tableau des comptes

		Comptes 2013		Budget 2013	Comptes 2012
		Charges	Revenus		
620.3187	Emoluments cartes identité	15'174.35		17'000.00	16'794.80
620.3189	Travaux divers exécutés par des tiers	0.00		3'000.00	21'823.75
620.3191	Permis de séjour	45'692.60		30'000.00	35'809.70
620.4311	Emoluments cartes d'identité		21'418.70	-24'000.00	-22'994.30
620.4312	Emoluments du contrôle des habitants		68'431.00	-43'000.00	-52'026.50
620.4359	Recettes diverses		17'276.00	-13'000.00	-17'451.15
63	Police sanitaire	7'350.00	0.00	7'500.00	8'173.40
				0.00	0.00
630	Service de l'ambulance-inspectorat des denrées désinfection	7'350.00	0.00	7'500.00	8'173.40
				0.00	0.00
630.3199	Frais divers "désinfection"	350.00		500.00	1'173.40
630.3651	Subvention colonne de secours	7'000.00		7'000.00	7'000.00
64	Service des inhumations	15'589.90	2'195.00	20'000.00	22'010.25
				-3'000.00	-2'050.00
640	Service des inhumations	15'589.90	2'195.00	20'000.00	22'010.25
				-3'000.00	-2'050.00
640.3188	Frais d'inhumations	15'589.90		20'000.00	22'010.25
640.4272	Concessions d'inhumation		2'195.00	-3'000.00	-2'050.00
65	Défense contre l'incendie	175'092.24	26'300.50	194'800.00	130'905.01
				-26'300.50	-26'300.50
650	Défense contre l'incendie	175'092.24	26'300.50	194'800.00	130'905.01
				-26'300.50	-26'300.50
650.3099	Frais divers du personnel	0.00		500.00	0.00
650.3116	Achats d'équipement, matériel, hydrants	0.00		5'000.00	0.00
650.3116.003	Hydrants	0.00		5'000.00	0.00
650.3120	Chauffage, éclairage, eau	18'060.85		12'000.00	12'551.35
650.3141	Entretien des locaux	16'576.00		11'000.00	4'896.25
650.3155	Entretien des véhicules	211.50		0.00	0.00
650.3156	Entretien équipement, matériel, hydrants	0.00		2'000.00	421.30
650.3156.001	Matériel ordinaire	0.00		0.00	421.30
650.3156.003	Hydrants	0.00		2'000.00	0.00
650.3186	Assurances de choses	544.99		600.00	524.46
650.3189	Frais facturés par des tiers	1'357.00		0.00	0.00
650.3191	Taxe incendie	93.45		700.00	620.35
650.3199	Frais divers	1'800.00		3'000.00	1'900.00
650.3521	Participation au SDIS des Salines	136'448.45		160'000.00	109'991.30
650.4521	Participation des communes		26'300.50	-26'300.50	-26'300.50
66	Protection civile	1'045'028.03	807'559.90	151'980.00	135'826.40
				0.00	-12'090.00
660	Protection civile	1'045'028.03	807'559.90	151'980.00	135'826.40
				0.00	-12'090.00
660.3111	Achats de mobilier, machines et matériel	0.00		1'000.00	290.15
660.3120	Chauffage et éclairage	22'596.05		12'000.00	16'377.05
660.3141	Entretien des locaux	32'720.30		11'800.00	19'441.15
660.3141.001	Bâtiments Stand et abris	30'489.20		8'000.00	15'587.35
* 660.3141.002	Bâtiments PSS Pré de la Cible	534.60		1'000.00	2'741.00
660.3141.003	Abri de Boton	1'696.50		2'800.00	1'112.80
660.3154	Entretien des machines et du matériel	0.00		100.00	0.00
660.3156	Entretien d'équipement et matériel spécialisés	0.00		500.00	533.50
660.3182	Téléphone	2'980.95		2'500.00	2'359.00
660.3186	Assurances de choses	1'045.88		1'100.00	1'006.50
660.3191	Taxe incendie	1'558.25		1'500.00	1'402.45
660.3521	ORPCI District d'Aigle	103'552.25		116'000.00	88'939.60
* 660.3809	Attribution à la réserve PCI pour charges de fonctionnement	804'211.90		0.00	0.00

Remarques

660.3141.002 Remise en conformité des locaux

660.3809 Montant libéré par le canton comme réserve non-affectée (idem 660.4819)

Tableau des comptes

		Comptes 2013		Budget 2013	Comptes 2012
		Charges	Revenus		
660.3818	Attribution des taxes à la réserve abris P.C.	69'563.45		0.00	0.00
* 660.3818.001	Part des privés	69'563.45		0.00	0.00
660.3901	Imputation salaires serv. technique	6'799.00		5'480.00	5'477.00
660.4309	Taxes dispense construction abris PC		2'600.00	0.00	-11'700.00
660.4359	Recettes diverses		748.00	0.00	-390.00
* 660.4819	Prélèvement sur réserve P.C.I.		804'211.90	0.00	0.00
67	Abattoirs	1'381.85	781.00	3'900.00	2'746.80
				0.00	0.00
670	Abattoirs	1'381.85	781.00	3'900.00	2'746.80
				0.00	0.00
670.3141	Entretien des bâtiments	0.00		500.00	309.50
670.3189	Frais divers facturés par des tiers	981.00		3'000.00	2'076.50
670.3191	Taxe incendie	400.85		400.00	360.80
670.4359	Recettes diverses		781.00	0.00	0.00
68	Militaire	76'395.05	27'685.30	63'500.00	64'922.30
				-20'000.00	-21'775.45
680	Militaire	76'395.05	27'685.30	63'500.00	64'922.30
				-20'000.00	-21'775.45
680.3161	Locaux pour cantonnements militaires	0.00		2'000.00	848.35
680.3521	Participation stand tir intercommunal	69'368.05		61'500.00	64'073.95
680.3901	Imputation salaire quartier-maître	7'027.00		0.00	0.00
680.4271	Indemnités pour cantonnements militaires		27'685.30	-20'000.00	-21'775.45

Remarques

660.3818.001 Part due au canton pour encaissement taxes d'exemption des privés

660.4819 Voir remarque du compte 660.3809

Tableau des comptes

		Comptes 2013		Budget 2013	Comptes 2012
		Charges	Revenus		
7	Sécurité sociale	3'668'944.50	38'850.00	3'938'921.00 -41'200.00	3'795'601.65 -55'060.00
71	Service social	590'914.50	38'850.00	638'656.00 -41'200.00	576'755.75 -55'060.00
710	Prévoyance sociale communale	590'914.50	38'850.00	638'656.00 -41'200.00	576'755.75 -55'060.00
710.3525	Participations communales	436'872.80		492'956.00	395'303.00
710.3525.001	Participation à l'ARASAPE - fonct. RAS	2'003.00		26'507.00	-4'009.00
710.3525.002	Participation à l'ARASAPE - fonct. AAS	147'441.00		161'277.00	148'720.00
710.3525.004	Participation à l'ARASAPE - LAJE	271'542.80		299'286.00	234'819.00
710.3525.009	Travailleur social de proximité	15'886.00		5'886.00	15'773.00
710.3655	Subventions à des institutions privées	97'595.40		95'500.00	136'962.75
710.3655.002	Accueil de jour des enfants FAJE	33'150.00		33'500.00	32'700.00
710.3655.003	Halte garderie des Mille Pattes	57'445.40		55'000.00	57'262.75
710.3655.006	Fond. chablaisienne d'aide à l'insertion	0.00		0.00	40'000.00
710.3655.007	Ass. centre de rencontre "Croch'Coeur"	7'000.00		7'000.00	7'000.00
710.3659	Dons et aides à diverses oeuvres	1'500.00		1'000.00	935.00
710.3665	Aides sociales complémentaires et cartes journ. CFF communales	54'946.30		49'200.00	43'555.00
710.4655	Remboursements de tiers		38'850.00	-41'200.00	-30'060.00
710.4690	Dons et legs		0.00	0.00	-25'000.00
72	Prévoyance sociale	2'370'637.00	0.00	2'575'000.00 0.00	2'551'031.30 0.00
720	Prévoyance sociale cantonale	2'370'637.00	0.00	2'575'000.00 0.00	2'551'031.30 0.00
720.3515	Participation à des charges cantonales de prévoyance sociale	2'370'637.00		2'575'000.00	2'551'031.30
720.3515.001	Facture sociale	2'370'637.00		2'575'000.00	2'551'031.30
73	Santé publique	707'393.00	0.00	725'265.00 0.00	667'814.60 0.00
730	Santé publique	707'393.00	0.00	725'265.00 0.00	667'814.60 0.00
730.3654	Subventions pour hygiène et santé publique	707'393.00		725'265.00	667'814.60
730.3654.001	Aide et soins à domicile AVASAD	705'993.00		723'265.00	666'414.60
730.3654.005	Section des samaritains, Bex	1'400.00		2'000.00	1'400.00

Remarques

Tableau des comptes

		Comptes 2013		Budget 2013	Comptes 2012
		Charges	Revenus		
8	Services industriels	2'342'726.86	2'342'726.86	1'655'808.09	2'193'649.20
				-1'655'808.09	-2'193'649.20
81	Service des eaux	2'342'726.86	2'342'726.86	1'655'808.09	2'193'649.20
				-1'655'808.09	-2'193'649.20
810	Service technique	523'375.40	270'746.15	251'399.00	144'553.55
				0.00	0.00
810.3060	Indemnités et remboursements de frais	724.86		3'000.00	2'158.34
810.3101	Imprimés et fournitures de bureau	1'491.21		3'000.00	2'554.45
810.3111	Achats de mobilier, machines et matériel	0.00		8'000.00	5'365.44
810.3182	Frais de téléphone	2'625.77		3'500.00	2'318.52
* 810.3185	Honoraires pour études, plans, expertises	418'177.00		130'000.00	26'109.54
810.3199	Frais divers	555.56		2'000.00	399.26
810.3901	Imputation salaires serv. technique	99'801.00		101'899.00	105'648.00
810.4526	Participation des communes à la prospection d'eau potable		270'746.15	0.00	0.00
811	Exploitation	1'819'351.46	2'071'980.71	1'404'409.09	2'049'095.65
				-1'655'808.09	-2'193'649.20
811.3011	Traitements	316'993.75		326'759.00	321'954.75
811.3030	Cotisations AVS-AF-AC	27'755.86		27'005.00	27'630.20
811.3040	Cotisations à la caisse de pensions	34'369.95		34'191.00	33'799.50
811.3050	Assurances de personnes	13'202.08		12'439.00	16'532.35
811.3060	Indemnités et remboursements de frais	1'711.82		2'500.00	1'221.24
811.3114	Achats de compteurs	53'640.00		50'000.00	46'192.80
811.3115	Achat de véhicules, machines	7'990.70		10'000.00	583.33
811.3135	Achats de matériel	12'774.15		10'000.00	6'530.51
811.3141	Entretien des réservoirs	18'531.34		15'000.00	15'395.51
* 811.3144	Entretien du réseau et des captages	395'414.45		270'000.00	315'408.74
811.3154	Entretien du matériel et des compteurs	1'237.03		10'000.00	5'350.79
811.3155	Entretien des véhicules	13'959.81		13'500.00	12'803.17
811.3155.001	Nissan VD 129641	6'887.72		8'000.00	8'645.81
811.3155.002	Fiat Piaggio VD 351325	6'259.86		3'500.00	2'818.22
811.3155.003	Polaris Wide Trak VD 10141	812.23		2'000.00	1'339.14
811.3191	Taxe incendie	3'896.85		3'000.00	3'507.15
811.3192	Taxes sur les véhicules à moteur	0.00		300.00	175.00
811.3199	Frais divers	188.00		1'000.00	19'126.24
811.3301	Défalcations eau	4'972.45		5'000.00	28'238.49
811.3310	Amortissement des installations	312'500.00		326'915.09	313'600.00
811.3315	Amortissement subventions investissement	15'000.00		10'200.00	10'200.00
* 811.3321	Amortissement supplémentaire	32'413.22		0.00	0.00
* 811.3329	Amortissement supplém. des installations	360'000.00		0.00	0.00
811.3813	Attribution à la réserve service des eaux	0.00		0.00	657'931.78
811.3901	Part aux frais d'administration communaux	38'000.00		38'000.00	38'000.00
811.3905	Intérêts sur investissements	154'800.00		238'600.00	174'914.10
811.4273	Location des compteurs		42'443.70	-42'000.00	-41'749.95
811.4341	Taxes de raccordement		368'762.70	-300'000.00	-616'801.40
811.4342	Taxes d'utilisation et d'entretien		647'812.40	-600'000.00	-619'347.15
811.4351	Vente d'eau		437'675.81	-500'000.00	-517'781.80
811.4356	Travaux effectués pour des tiers		24'218.41	-20'000.00	-34'988.00
811.4363	Remboursement de dommages par des tiers		2'436.75	0.00	0.00
811.4517	Subsides cantonaux		-9'774.00	0.00	-52'039.00
811.4526	Participation commune de Lavey		9'239.65	-10'000.00	-12'621.90
811.4657	Redevance FMA		135'600.00	-110'000.00	-298'320.00
811.4813	Prélèvement sur la réserve		413'565.29	-73'808.09	0.00

Remarques

- 810.3185 Prospection eau potable. Refacturé aux Communes d'Ollon et Monthey
- 811.3144 Déplacement de la conduite d'eau aux Léderreys (nouvelle passerelle FMA) : Fr. 80'534.05
- 811.3321 Amortissement supplémentaire investissement eau Rte d'Aigle. Dépenses des années 2002 et 2004 qui auraient dû être comptabilisées dans le compte de fonctionnement
- 811.3329 Amortissement investissement installations S.I. activé en 1979 mais jamais amorti : Fr. 360'000.00

Tableau récapitulatif par direction

		Comptes 2013		Budget 2013	Comptes 2012
		Charges	Revenus		
1	Administration générale	2'896'587.51	150'719.90	2'786'514.00 -151'000.00	2'705'453.46 -159'621.61
2	Finances	8'216'335.95	25'186'504.16	4'634'830.00 -20'771'660.00	5'502'950.28 -21'757'015.07
3	Domaines et bâtiments	5'897'500.90	5'274'466.13	2'779'016.00 -2'017'690.35	2'543'182.93 -1'687'491.60
4	Travaux	8'745'380.25	4'740'388.39	7'653'737.00 -4'011'025.00	8'251'322.37 -4'337'775.44
5	Instruction publique et cultes	3'449'409.73	478'180.65	2'971'624.00 -265'600.00	2'830'514.39 -228'459.90
6	Police	3'685'579.57	1'028'992.10	2'897'341.00 -150'300.50	2'740'139.18 -247'998.35
7	Sécurité sociale	3'668'944.50	38'850.00	3'938'921.00 -41'200.00	3'795'601.65 -55'060.00
8	Services industriels	2'342'726.86	2'342'726.86	1'655'808.09 -1'655'808.09	2'193'649.20 -2'193'649.20
	Totaux	38'902'465.27	39'240'828.19	29'317'791.09 -29'064'283.94	30'562'813.46 -30'667'071.17
	Excédent de charges			253'507.15	
	Excédent de revenus	338'362.92			104'257.71
		39'240'828.19	39'240'828.19	29'317'791.09 29'317'791.09	30'667'071.17 30'667'071.17

Tableau des charges et revenus par direction

		Charges	Revenus
1	Administration générale	2'896'587.51	150'719.90
10	Autorités	412'500.66	47'642.00
100	Conseil communal	27'696.90	0.00
101	Municipalité	384'803.76	47'642.00
11	Administration	1'060'990.15	13'911.40
110	Secrétariat municipal	441'610.43	0.00
111	Administration générale	520'251.08	13'457.80
115	Bâtiment administratif	99'128.64	453.60
15	Affaires culturelles et de loisirs	470'069.30	632.75
150	Sociétés récréatives	62'265.00	0.00
151	Centres rencontres et animation	88'686.20	0.00
152	Animation culturelle et récréative	319'118.10	632.75
16	Tourisme	86'533.75	86'533.75
160	Tourisme	86'533.75	86'533.75
17	Sports	123'153.85	2'000.00
170	Sports	123'153.85	2'000.00
18	Transports publics	542'769.80	0.00
180	Transports publics	542'769.80	0.00
19	Service informatique	200'570.00	0.00
190	Office informatique	200'570.00	0.00
2	Finances	8'216'335.95	25'186'504.16
20	Comptabilité générale - caisse - contentieux	510'522.66	144'270.54
200	Comptabilité générale - caisse - contentieux	510'522.66	144'270.54
21	Impôts	450'952.51	15'830'861.47
210	Impôts	450'952.51	15'830'861.47
22	Service financier	3'659'362.98	9'200'962.15
220	Service de la dette	3'659'362.98	8'975'823.00
221	Rendement des titres et créances	0.00	225'139.15
23	Amortissements et réserves non ventilés	3'595'497.80	10'410.00
230	Amortissements des patrimoines financier et administratif	3'595'497.80	10'410.00
3	Domaines et bâtiments	5'897'500.90	5'274'466.13
31	Terrain	105'565.68	437'414.10
310	Terrains communaux	105'565.68	155'851.40
311	Carrière et gravières	0.00	281'562.70
32	Forêts et pâturages	1'557'008.63	1'330'839.23
320	Forêts	1'557'008.63	1'330'839.23
321	Pâturages	0.00	0.00
35	Bâtiments	4'234'926.59	3'506'212.80
350	Bâtiments	3'838'636.34	3'257'852.80
355	Centrale de chauffage à distance	396'290.25	248'360.00
4	Travaux	8'745'380.25	4'740'388.39
40	Service administratif	311'879.55	218'061.00

Tableau des charges et revenus par direction

		Charges	Revenus
400	Service administratif	311'879.55	218'061.00
41	Service technique	545'841.97	366'727.80
410	Bureau technique	545'841.97	366'727.80
42	Service de l'urbanisme	197'949.60	230'556.75
420	Service de l'urbanisme	197'949.60	230'556.75
43	Routes	3'201'074.09	298'802.40
430	Réseau Routier	2'958'843.69	49'869.80
431	Eclairage public	242'230.40	248'932.60
44	Parcs, promenades, cimetièr	548'426.72	96'252.80
440	Parcs, promenades et cimetière	548'426.72	96'252.80
45	Ordures ménagères, déchets, compostage	1'041'055.20	722'321.92
450	Ordures ménagères et déchets	738'037.88	721'591.92
451	Compostage	303'017.32	730.00
46	Réseau d'égouts et d'épuration	2'792'885.97	2'792'885.97
460	Egouts	502'222.00	1'428'337.13
461	Epuration	2'290'663.97	1'364'548.84
47	Cours d'eau, rives et ports	106'267.15	14'779.75
470	Cours d'eau	106'267.15	14'779.75
5	Instruction publique et cultes	3'449'409.73	478'180.65
50	Administration des écoles	2'288'762.73	285'440.40
500	Administration des écoles	64'914.84	1'400.00
501	Bâtiments scolaires	2'223'847.89	284'040.40
51	Enseignement primaire	472'245.33	34'487.80
510	Classes enfantines, primaires, O.P.	471'314.93	34'487.80
511	Enseignement ménager	930.40	0.00
52	Enseignements secondaire	375'528.03	125'727.45
520	Enseignement secondaire	375'528.03	125'727.45
53	Enseignement spécialisé	0.00	0.00
531	Enseignement primaire spécialisé	0.00	0.00
55	Formation professionnelle	5'973.00	0.00
550	Formation professionnelle	5'973.00	0.00
56	Service médical et dentaire	214'187.62	32'525.00
560	Service médical et dentaire	214'187.62	32'525.00
58	Temples et cultes	92'713.02	0.00
580	Temples et cultes	92'713.02	0.00
6	Police	3'685'579.57	1'028'992.10
61	Corps de police	2'000'799.27	57'344.70
610	Service de police	2'000'799.27	57'344.70
62	Contrôle des habitants	363'943.23	107'125.70
620	Contrôle des habitants	363'943.23	107'125.70
63	Police sanitaire	7'350.00	0.00
630	Service de l'ambulance-inspectorat des denrées désinfection	7'350.00	0.00
64	Service des inhumations	15'589.90	2'195.00
640	Service des inhumations	15'589.90	2'195.00
65	Défense contre l'incendie	175'092.24	26'300.50
650	Défense contre l'incendie	175'092.24	26'300.50
66	Protection civile	1'045'028.03	807'559.90
660	Protection civile	1'045'028.03	807'559.90
67	Abattoirs	1'381.85	781.00
670	Abattoirs	1'381.85	781.00
68	Militaire	76'395.05	27'685.30
680	Militaire	76'395.05	27'685.30

Tableau des charges et revenus par direction

		Charges	Revenus
7	Sécurité sociale	3'668'944.50	38'850.00
70	Service administratif	0.00	0.00
700	Service administratif	0.00	0.00
71	Service social	590'914.50	38'850.00
710	Prévoyance sociale communale	590'914.50	38'850.00
72	Prévoyance sociale	2'370'637.00	0.00
720	Prévoyance sociale cantonale	2'370'637.00	0.00
73	Santé publique	707'393.00	0.00
730	Santé publique	707'393.00	0.00
74	Office du logement	0.00	0.00
740	Office du logement	0.00	0.00
75	Office du travail	0.00	0.00
750	Office du travail	0.00	0.00
8	Services industriels	2'342'726.86	2'342'726.86
81	Service des eaux	2'342'726.86	2'342'726.86
810	Service technique	523'375.40	270'746.15
811	Exploitation	1'819'351.46	2'071'980.71
Total des charges et des revenus		38'902'465.27	39'240'828.19
Excédent des revenus		338'362.92	
Totaux		39'240'828.19	39'240'828.19

Tableau des charges et revenus par nature et par direction

		Total général	Administration générale
3	C h a r g e s	38'902'465.27	2'896'587.51
30	Autorités et personnel	5'779'611.53	992'416.18
300	Autorités et commissions	265'104.95	257'352.25
301	Personnel administratif et exploitation	4'191'229.60	400'337.45
302	Personnel enseignant payé par la Commune	0.00	0.00
303	Assurances sociales	418'473.80	88'559.05
304	Caisse de pensions et de prévoyance	418'609.45	65'955.85
305	Assurances accidents et maladie	167'875.05	13'093.68
306	Indemnisations et remboursements de frais	168'273.23	76'355.10
307	Prestations complémentaires de prévoyance	67'224.00	67'224.00
308	Personnel intérimaire	59'282.65	0.00
309	Autres charges des autorités et du personnel	23'538.80	23'538.80
31	Biens, services, marchandises	8'215'713.14	697'474.13
310	Imprimés, fournitures bureau et d'enseignement	175'230.14	76'602.18
311	Achats de mobilier, matériel, machines et véhicules	600'596.78	34'585.65
312	Achats d'énergie et de combustible	605'391.86	10'244.25
313	Autres fournitures et marchandises	185'130.15	35.70
314	Entretien immeubles, routes et territoire	2'466'256.16	65'661.10
315	Entretien d'objets mobiliers et d'installations techniques	391'899.92	6'166.55
316	Loyers, fermages et redevances d'utilisation	258'651.15	197'251.15
317	Réceptions et manifestations	201'291.60	177'611.30
318	Honoraires et prestations de services	3'075'777.69	101'461.30
319	Impôts, taxes, cotisations et frais divers	255'487.69	27'854.95
32	Intérêts passifs	1'196'241.37	0.00
321	Intérêts des dettes à court terme	6'324.45	0.00
322	Intérêts des dettes à moyen et long terme	1'166'008.53	0.00
329	Autres intérêts	23'908.39	0.00
33	Amortissements	9'915'268.79	39'866.05
330	Amortissements du patrimoine financier	2'712'215.70	0.00
331	Amortissements obligatoires du patrimoine administratif	2'894'451.55	6'500.00
332	Amortissements supplémentaires du patrimoine administratif	4'308'601.54	33'366.05
333	Amortissements du découvert	0.00	0.00
35	Remboursements, participations et subv. à des collectivités publiques	8'110'057.76	509'059.10
351	Canton	3'154'704.15	509'059.10
352	Communes et associations de communes	4'955'353.61	0.00
36	Aides et subventions	1'790'606.72	647'256.05
365	Aides, subventions à des institutions privées	1'628'821.52	647'256.05
366	Aides individuelles	161'785.20	0.00
38	Attributions aux fonds et financements spéciaux	2'310'928.61	0.00
380	Attributions aux fonds de réserve et de renouvellement	1'806'211.90	0.00
381	Attributions aux financements spéciaux	504'716.71	0.00
39	Imputations internes	1'584'037.35	10'516.00
390	Imputations internes	1'584'037.35	10'516.00

Finances	Bâtiments	Travaux	Instr. publique et	Police	Sécurité sociale	Service industriel
8'216'335.95	5'897'500.90	8'745'380.25	3'449'409.73	3'685'579.57	3'668'944.50	2'342'726.86
304'545.10	694'940.54	2'437'074.22	663'782.26	292'094.91	0.00	394'758.32
0.00	0.00	6'242.70	1'510.00	0.00	0.00	0.00
252'133.50	527'531.65	1'911'096.30	544'991.40	238'145.55	0.00	316'993.75
0.00	0.00	0.00	0.00	0.00	0.00	0.00
21'653.00	44'341.88	167'233.80	47'209.28	21'720.93	0.00	27'755.86
21'844.35	38'219.00	190'876.00	44'227.45	23'116.85	0.00	34'369.95
7'537.85	39'296.51	70'449.77	17'120.23	7'174.93	0.00	13'202.08
1'376.40	45'551.50	31'893.00	8'723.90	1'936.65	0.00	2'436.68
0.00	0.00	0.00	0.00	0.00	0.00	0.00
0.00	0.00	59'282.65	0.00	0.00	0.00	0.00
0.00	0.00	0.00	0.00	0.00	0.00	0.00
242'593.74	1'530'605.36	3'510'171.16	968'269.65	336'117.23	0.00	930'481.87
21'854.69	6'011.55	56'481.45	7'672.35	5'116.71	0.00	1'491.21
0.00	57'778.92	366'223.09	76'035.47	4'342.95	0.00	61'630.70
0.00	203'292.30	221'766.06	129'432.35	40'656.90	0.00	0.00
0.00	5'273.50	136'075.30	29'176.75	1'794.75	0.00	12'774.15
0.00	374'886.97	1'250'314.51	210'587.14	150'860.65	0.00	413'945.79
653.40	100'216.02	257'256.12	11'528.59	882.40	0.00	15'196.84
0.00	0.00	0.00	61'400.00	0.00	0.00	0.00
0.00	0.00	0.00	23'680.30	0.00	0.00	0.00
182'960.72	692'590.15	1'209'000.97	388'271.26	80'690.52	0.00	420'802.77
37'124.93	90'555.95	13'053.66	30'485.44	51'772.35	0.00	4'640.41
1'196'241.37	0.00	0.00	0.00	0.00	0.00	0.00
6'324.45	0.00	0.00	0.00	0.00	0.00	0.00
1'166'008.53	0.00	0.00	0.00	0.00	0.00	0.00
23'908.39	0.00	0.00	0.00	0.00	0.00	0.00
2'985'925.74	3'539'300.00	1'668'405.58	956'885.75	0.00	0.00	724'885.67
2'699'434.69	0.00	7'808.56	0.00	0.00	0.00	4'972.45
0.00	639'740.00	1'243'411.55	677'300.00	0.00	0.00	327'500.00
286'491.05	2'899'560.00	417'185.47	279'585.75	0.00	0.00	392'413.22
0.00	0.00	0.00	0.00	0.00	0.00	0.00
2'487'030.00	0.00	5'604.03	164'683.10	2'136'171.73	2'807'509.80	0.00
0.00	0.00	0.00	102'421.05	172'587.00	2'370'637.00	0.00
2'487'030.00	0.00	5'604.03	62'262.05	1'963'584.73	436'872.80	0.00
0.00	0.00	0.00	274'915.97	7'000.00	861'434.70	0.00
0.00	0.00	0.00	168'077.07	7'000.00	806'488.40	0.00
0.00	0.00	0.00	106'838.90	0.00	54'946.30	0.00
1'000'000.00	2'000.00	435'153.26	0.00	873'775.35	0.00	0.00
1'000'000.00	2'000.00	0.00	0.00	804'211.90	0.00	0.00
0.00	0.00	435'153.26	0.00	69'563.45	0.00	0.00
0.00	130'655.00	688'972.00	420'873.00	40'420.35	0.00	292'601.00
0.00	130'655.00	688'972.00	420'873.00	40'420.35	0.00	292'601.00

Tableau des charges et revenus par nature et par direction

		Total général	Administration générale
4	Revenus	39'240'828.19	150'719.90
40	Impôts	14'993'100.65	86'533.75
400	Impôts sur le revenu et la fortune	10'303'965.61	0.00
401	Impôts sur le bénéfice net et le capital des personnes morales	1'595'170.10	0.00
402	Impôt foncier	1'243'806.85	0.00
404	Droits de mutations	913'249.30	0.00
405	Impôts sur les successions et donations	617'511.70	0.00
406	Impôts et taxes sur la possession et la dépense	222'292.40	86'533.75
409	Impôts récupérés après défalcation	97'104.69	0.00
41	Patentes, concessions	23'652.10	0.00
410	Patentes	23'652.10	0.00
411	Concessions	0.00	0.00
42	Revenus de patrimoine	1'296'601.72	0.00
422	Revenus des capitaux du patrimoine financier	324'443.47	0.00
423	Revenus des immeubles du patrimoine financier	741'633.15	0.00
424	Gains comptables sur les placements du patrimoine financier	12'989.30	0.00
425	Revenus des prêts et particip. du patrimoine administratif	0.00	0.00
427	Revenus des immeubles du patrimoine administratif	217'535.80	0.00
43	Taxes, émoluments, produits des ventes	5'800'049.94	61'553.40
430	Taxes légales de remplacement	2'600.00	0.00
431	Émoluments	318'994.45	0.00
432	Recettes pour soins médicaux et dentaires	32'525.00	0.00
433	Ecolage	0.00	0.00
434	Taxes de raccordements et d'utilisation	3'695'680.20	0.00
435	Ventes et prestations de service	1'562'292.15	0.00
436	Remboursements de tiers	153'046.34	48'095.60
437	Amendes	13'095.00	0.00
439	Autres recettes	21'816.80	13'457.80
44	Parts à des recettes cantonales	799'731.85	0.00
441	Parts à des recettes cantonales	799'731.85	0.00
444	Autres contributions cantonales	0.00	0.00
45	Participations et remboursements de collectivités publiques	9'510'593.97	0.00
451	Canton	777'159.22	0.00
452	Communes et associations de communes	8'733'434.75	0.00
46	Autres participations et subventions	469'882.95	2'632.75
465	Participations et subventions de tiers	469'882.95	2'632.75
469	Dons et legs	0.00	0.00
48	Prélèvements sur les fonds et financements spéciaux	4'763'177.66	0.00
480	Prélèvements sur les fonds de réserve et de renouvellement	3'545'400.47	0.00
481	Prélèvements sur les financements spéciaux	1'217'777.19	0.00
49	Imputations internes	1'584'037.35	0.00
490	Imputations internes	1'584'037.35	0.00

Finances	Bâtiments	Travaux	Instr. publique et	Police	Sécurité sociale	Service industriel
25'186'504.16	5'274'466.13	4'740'388.39	478'180.65	1'028'992.10	38'850.00	2'342'726.86
14'906'566.90	0.00	0.00	0.00	0.00	0.00	0.00
10'303'965.61	0.00	0.00	0.00	0.00	0.00	0.00
1'595'170.10	0.00	0.00	0.00	0.00	0.00	0.00
1'243'806.85	0.00	0.00	0.00	0.00	0.00	0.00
913'249.30	0.00	0.00	0.00	0.00	0.00	0.00
617'511.70	0.00	0.00	0.00	0.00	0.00	0.00
135'758.65	0.00	0.00	0.00	0.00	0.00	0.00
97'104.69	0.00	0.00	0.00	0.00	0.00	0.00
23'652.10	0.00	0.00	0.00	0.00	0.00	0.00
23'652.10	0.00	0.00	0.00	0.00	0.00	0.00
0.00	0.00	0.00	0.00	0.00	0.00	0.00
337'432.77	754'513.15	91'251.80	41'080.00	29'880.30	0.00	42'443.70
324'443.47	0.00	0.00	0.00	0.00	0.00	0.00
0.00	741'633.15	0.00	0.00	0.00	0.00	0.00
12'989.30	0.00	0.00	0.00	0.00	0.00	0.00
0.00	0.00	0.00	0.00	0.00	0.00	0.00
0.00	12'880.00	91'251.80	41'080.00	29'880.30	0.00	42'443.70
70'270.54	767'808.36	3'245'406.77	36'885.40	137'219.40	0.00	1'480'906.07
0.00	0.00	0.00	0.00	2'600.00	0.00	0.00
0.00	0.00	223'832.75	0.00	95'161.70	0.00	0.00
0.00	0.00	0.00	32'525.00	0.00	0.00	0.00
0.00	0.00	0.00	0.00	0.00	0.00	0.00
0.00	0.00	2'679'105.10	0.00	0.00	0.00	1'016'575.10
8'815.65	738'032.56	332'669.12	2'075.60	18'805.00	0.00	461'894.22
57'904.89	29'775.80	6'390.80	884.80	7'557.70	0.00	2'436.75
0.00	0.00	0.00	0.00	13'095.00	0.00	0.00
3'550.00	0.00	3'409.00	1'400.00	0.00	0.00	0.00
799'731.85	0.00	0.00	0.00	0.00	0.00	0.00
799'731.85	0.00	0.00	0.00	0.00	0.00	0.00
0.00	0.00	0.00	0.00	0.00	0.00	0.00
8'310'050.00	585'089.47	169'671.75	117'890.45	57'680.50	0.00	270'211.80
0.00	585'089.47	169'671.75	792.00	31'380.00	0.00	-9'774.00
8'310'050.00	0.00	0.00	117'098.45	26'300.50	0.00	279'985.80
0.00	27'030.15	251'253.60	14'516.45	0.00	38'850.00	135'600.00
0.00	27'030.15	251'253.60	14'516.45	0.00	38'850.00	135'600.00
0.00	0.00	0.00	0.00	0.00	0.00	0.00
0.00	2'899'560.00	400'785.47	245'055.00	804'211.90	0.00	413'565.29
0.00	2'899'560.00	400'785.47	245'055.00	0.00	0.00	0.00
0.00	0.00	0.00	0.00	804'211.90	0.00	413'565.29
738'800.00	240'465.00	582'019.00	22'753.35	0.00	0.00	0.00
738'800.00	240'465.00	582'019.00	22'753.35	0.00	0.00	0.00

Comparatif budgétaire par nature

Comparatif budgétaire par nature		Comptes 2013	Budget 2013	Différence	%
3	C h a r g e s	38'902'465.27	29'317'791.09	9'584'674.18	32.69
30	Autorités et personnel	5'779'611.53	5'529'592.00	250'019.53	4.52
300	Autorités et commissions	265'104.95	271'000.00	-5'895.05	-2.18
301	Personnel administratif et exploitation	4'191'229.60	4'070'134.00	121'095.60	2.98
303	Assurances sociales	418'473.80	353'792.00	64'681.80	18.28
304	Caisse de pensions et de prévoyance	418'609.45	404'700.00	13'909.45	3.44
305	Assurances accidents et maladie	167'875.05	182'366.00	-14'490.95	-7.95
306	Indemnisations et remboursements de frais	168'273.23	142'500.00	25'773.23	18.09
307	Prestations complémentaires de prévoyance	67'224.00	67'500.00	-276.00	-0.41
308	Personnel intérimaire	59'282.65	10'000.00	49'282.65	492.83
309	Autres charges des autorités et du personnel	23'538.80	27'600.00	-4'061.20	-14.71
31	Biens, services, marchandises	8'215'713.14	7'801'705.00	414'008.14	5.31
310	Imprimés, fournitures bureau et d'enseignement	175'230.14	184'350.00	-9'119.86	-4.95
311	Achats de mobilier, matériel, machines et véhicules	600'596.78	582'500.00	18'096.78	3.11
312	Achats d'énergie et de combustible	605'391.86	804'300.00	-198'908.14	-24.73
313	Autres fournitures et marchandises	185'130.15	200'000.00	-14'869.85	-7.43
314	Entretien immeubles, routes et territoire	2'466'256.16	2'118'800.00	347'456.16	16.40
315	Entretien d'objets mobiliers et d'installations techniques	391'899.92	405'600.00	-13'700.08	-3.38
316	Loyers, fermages et redevances d'utilisation	258'651.15	225'200.00	33'451.15	14.85
317	Réceptions et manifestations	201'291.60	233'500.00	-32'208.40	-13.79
318	Honoraires et prestations de services	3'075'777.69	2'789'500.00	286'277.69	10.26
319	Impôts, taxes, cotisations et frais divers	255'487.69	257'955.00	-2'467.31	-0.96
32	Intérêts passifs	1'196'241.37	1'340'650.00	-144'408.63	-10.77
321	Intérêts des dettes à court terme	6'324.45	5'000.00	1'324.45	26.49
322	Intérêts des dettes à moyen et long terme	1'166'008.53	1'295'650.00	-129'641.47	-10.01
329	Autres intérêts	23'908.39	40'000.00	-16'091.61	-40.23
33	Amortissements	9'915'268.79	2'796'609.64	7'118'659.15	254.55
330	Amortissements du patrimoine financier	2'712'215.70	213'000.00	2'499'215.70	1'173.34
331	Amortissements obligatoires du patrimoine administratif	2'894'451.55	2'583'609.64	310'841.91	12.03
332	Amortissements supplémentaires du patrimoine administratif	4'308'601.54	0.00	4'308'601.54	0.00
35	Remboursements, participations et subv. à des collectivités publiq	8'110'057.76	8'634'556.00	-524'498.24	-6.07
351	Canton	3'154'704.15	3'385'500.00	-230'795.85	-6.82
352	Communes et associations de communes	4'955'353.61	5'249'056.00	-293'702.39	-5.60
36	Aides et subventions	1'790'606.72	1'724'315.00	66'291.72	3.84
365	Aides, subventions à des institutions privées	1'628'821.52	1'566'115.00	62'706.52	4.00
366	Aides individuelles	161'785.20	158'200.00	3'585.20	2.27
38	Attributions aux fonds et financements spéciaux	2'310'928.61	2'758.45	2'308'170.16	83'676.35
380	Attributions aux fonds de réserve et de renouvellement	1'806'211.90	0.00	1'806'211.90	0.00
381	Attributions aux financements spéciaux	504'716.71	2'758.45	501'958.26	18'197.11
39	Imputations internes	1'584'037.35	1'487'605.00	96'432.35	6.48
390	Imputations internes	1'584'037.35	1'487'605.00	96'432.35	6.48

Comparatif budgétaire par nature

		Comptes 2013	Budget 2013	Différence	%
4	R e v e n u s	39'240'828.19	29'064'283.94	10'176'544.25	35.01
40	Impôts	14'993'100.65	11'658'500.00	3'334'600.65	28.60
400	Impôts sur le revenu et la fortune	10'303'965.61	8'840'000.00	1'463'965.61	16.56
401	Impôts sur le bénéfice net et le capital des personnes morales	1'595'170.10	870'000.00	725'170.10	83.35
402	Impôt foncier	1'243'806.85	1'180'000.00	63'806.85	5.41
404	Droits de mutations	913'249.30	400'000.00	513'249.30	128.31
405	Impôts sur les successions et donations	617'511.70	120'000.00	497'511.70	414.59
406	Impôts et taxes sur la possession et la dépense	222'292.40	233'500.00	-11'207.60	-4.80
409	Impôts récupérés après défalcation	97'104.69	15'000.00	82'104.69	547.36
41	Patentes, concessions	23'652.10	25'000.00	-1'347.90	-5.39
410	Patentes	23'652.10	25'000.00	-1'347.90	-5.39
42	Revenus de patrimoine	1'296'601.72	1'174'900.00	121'701.72	10.36
422	Revenus des capitaux du patrimoine financier	324'443.47	296'660.00	27'783.47	9.37
423	Revenus des immeubles du patrimoine financier	741'633.15	684'440.00	57'193.15	8.36
424	Gains comptables sur les placements du patrimoine financier	12'989.30	0.00	12'989.30	0.00
425	Revenus des prêts et particip. du patrimoine administratif	0.00	200.00	-200.00	0.00
427	Revenus des immeubles du patrimoine administratif	217'535.80	193'600.00	23'935.80	12.36
43	Taxes, émoluments, produits des ventes	5'800'049.94	5'305'020.35	495'029.59	9.33
430	Taxes légales de remplacement	2'600.00	0.00	2'600.00	0.00
431	Émoluments	318'994.45	167'000.00	151'994.45	91.01
432	Recettes pour soins médicaux et dentaires	32'525.00	33'000.00	-475.00	-1.44
434	Taxes de raccordements et d'utilisation	3'695'680.20	3'454'600.00	241'080.20	6.98
435	Ventes et prestations de service	1'562'292.15	1'470'000.00	92'292.15	6.28
436	Remboursements de tiers	153'046.34	161'920.35	-8'874.01	-5.48
437	Amendes	13'095.00	0.00	13'095.00	0.00
439	Autres recettes	21'816.80	18'500.00	3'316.80	17.93
44	Parts à des recettes cantonales	799'731.85	186'000.00	613'731.85	329.96
441	Parts à des recettes cantonales	799'731.85	186'000.00	613'731.85	329.96
45	Participations et remboursements de collectivités publiques	9'510'593.97	8'015'000.50	1'495'593.47	18.66
451	Canton	777'159.22	346'000.00	431'159.22	124.61
452	Communes et associations de communes	8'733'434.75	7'669'000.50	1'064'434.25	13.88
46	Autres participations et subventions	469'882.95	421'450.00	48'432.95	11.49
465	Participations et subventions de tiers	469'882.95	421'450.00	48'432.95	11.49
48	Prélèvements sur les fonds et financements spéciaux	4'763'177.66	790'808.09	3'972'369.57	502.32
480	Prélèvements sur les fonds de réserve et de renouvellement	3'545'400.47	717'000.00	2'828'400.47	394.48
481	Prélèvements sur les financements spéciaux	1'217'777.19	73'808.09	1'143'969.10	1'549.92
49	Imputations internes	1'584'037.35	1'487'605.00	96'432.35	6.48
490	Imputations internes	1'584'037.35	1'487'605.00	96'432.35	6.48

Comptes investissements par direction

1 Administration générale

111.5090.243 Développement et promotion de la Commune
111.6820.243 Reprise amortissements supplémentaires

152.5650.332 Subvention Sté du Cinéma de Bex
152.6810.332 Reprise des amortissements

3 Domaines et bâtiments

310.5650.352 Syndicat A.F. Les Collatels - piste agricole Javerne - Les Collatels
310.6810.352 Reprise des amortissements

320.5050.039 Forêts (ensemble)

350.5030.209 Grande Salle de Bex
350.6810.209 Reprise des amortissements

350.5220.229 Stand de tir intercommunal Grandes Iles Amont
350.6810.229 Reprise des amortissements

350.5030.292 Réfection Auberge de Pont-de-Nant
350.6090.292 Participation de tiers

350.5030.306 Salle musique harmonie du Chablais et salle multiculturelle
350.6810.306 Reprise des amortissements

350.5030.309 Réfection toiture bâtiment des Plans
350.6810.309 Reprise des amortissements

350.5030.314 Nouveau bâtiment admin. communal
350.6810.314 Reprise des amortissements

350.5030.315 Centre de tennis à la Cible
350.6810.315 Reprise des amortissements

350.5030.316 Réfection toiture du cinéma + raccordement au chauffage à distance

350.5030.324 Acquisition Sté Vinicole de Bex
350.6890.324 Reprise des réserves

350.5030.326 Poste de police rue du Midi
350.6810.326 Reprise des amortissements

350.5030.327 Transformations et réfect. Hôtel Ville
350.6690.327 Subventions
350.6810.327 Reprise des amortissements

350.5030.336 Salle union instrumentale au Carroz
350.6810.336 Reprise des amortissements

350.5060.346 Aménagement cuisine de l'Hôtel de Ville
350.6810.346 Reprise des amortissements

355.5030.287 Centrale de chauffage à distance
355.6810.287 Reprise des amortissements

355.5030.350 Halle à plaquettes de bois de chauffage

	Dépenses	Recettes	Augmentation + Diminution -
1 Administration générale	0.00	39'866.05	-39'866.05
111.5090.243 Développement et promotion de la Commune	0.00	0.00	-33'366.05
111.6820.243 Reprise amortissements supplémentaires	0.00	33'366.05	
152.5650.332 Subvention Sté du Cinéma de Bex	0.00	0.00	-6'500.00
152.6810.332 Reprise des amortissements	0.00	6'500.00	
3 Domaines et bâtiments	1'026'526.05	4'360'410.00	-3'333'883.95
310.5650.352 Syndicat A.F. Les Collatels - piste agricole Javerne - Les Collatels	0.00	0.00	-9'000.00
310.6810.352 Reprise des amortissements	0.00	9'000.00	
320.5050.039 Forêts (ensemble)	241'408.70	0.00	241'408.70
350.5030.209 Grande Salle de Bex	0.00	0.00	-84'000.00
350.6810.209 Reprise des amortissements	0.00	84'000.00	
350.5220.229 Stand de tir intercommunal Grandes Iles Amont	24'510.00	0.00	-9'090.00
350.6810.229 Reprise des amortissements	0.00	33'600.00	
350.5030.292 Réfection Auberge de Pont-de-Nant	0.00	0.00	-816'000.00
350.6090.292 Participation de tiers	0.00	816'000.00	
350.5030.306 Salle musique harmonie du Chablais et salle multiculturelle	4'575.25	0.00	-13'424.75
350.6810.306 Reprise des amortissements	0.00	18'000.00	
350.5030.309 Réfection toiture bâtiment des Plans	0.00	0.00	-19'800.00
350.6810.309 Reprise des amortissements	0.00	19'800.00	
350.5030.314 Nouveau bâtiment admin. communal	0.00	0.00	-130'840.00
350.6810.314 Reprise des amortissements	0.00	130'840.00	
350.5030.315 Centre de tennis à la Cible	112'277.10	0.00	83'777.10
350.6810.315 Reprise des amortissements	0.00	28'500.00	
350.5030.316 Réfection toiture du cinéma + raccordement au chauffage à distance	27'266.95	0.00	27'266.95
350.5030.324 Acquisition Sté Vinicole de Bex	0.00	0.00	-2'899'560.00
350.6890.324 Reprise des réserves	0.00	2'899'560.00	
350.5030.326 Poste de police rue du Midi	7'683.60	0.00	-22'416.40
350.6810.326 Reprise des amortissements	0.00	30'100.00	
350.5030.327 Transformations et réfect. Hôtel Ville	36'227.35	0.00	-30'882.65
350.6690.327 Subventions	0.00	5'110.00	
350.6810.327 Reprise des amortissements	0.00	62'000.00	
350.5030.336 Salle union instrumentale au Carroz	12'339.60	0.00	839.60
350.6810.336 Reprise des amortissements	0.00	11'500.00	
350.5060.346 Aménagement cuisine de l'Hôtel de Ville	52'313.65	0.00	42'913.65
350.6810.346 Reprise des amortissements	0.00	9'400.00	
355.5030.287 Centrale de chauffage à distance	32'280.40	0.00	-170'719.60
355.6810.287 Reprise des amortissements	0.00	203'000.00	
355.5030.350 Halle à plaquettes de bois de chauffage	475'643.45	0.00	475'643.45

Comptes investissements par direction

		Dépenses	Recettes	Augmentation + Diminution -
4	Travaux	720'803.22	1'867'946.27	-1'147'143.05
430.5010.050	Rte Industrielle (2ème et 3ème étape)	0.00	0.00	-41'500.00
430.6810.050	Reprise des amortissements	0.00	41'500.00	
430.5010.087	Le Pont-Neuf	0.00	0.00	-48'600.00
430.6810.087	Reprise des amortissements	0.00	48'600.00	
430.5010.255	Giratoire Cotterd et giratoire la Gare	0.00	0.00	-22'000.00
430.6810.255	Reprise des amortissements	0.00	22'000.00	
430.5010.256	Route du Bouillet	0.00	0.00	-42'900.00
430.6810.256	Reprise des amortissements	0.00	42'900.00	
430.5010.266	Route de Vasselin	0.00	0.00	-78'249.25
430.6820.266	Reprise amortissements supplémentaires	0.00	78'249.25	
430.5010.278	Aménagement carrefour du Temple et rue du midi	5'750.00	0.00	-71'950.00
430.6810.278	Reprise des amortissements	0.00	77'700.00	
430.5010.279	Chemin de Boton	0.00	0.00	-28'800.00
430.6810.279	Reprise des amortissements	0.00	28'800.00	
430.5010.296	Prolongement Rue de la Servanne	0.00	0.00	-19'400.00
430.6810.296	Reprise des amortissements	0.00	19'400.00	
430.5010.297	Rte de Vannel	0.00	0.00	-15'900.00
430.6810.297	Reprise des amortissements	0.00	15'900.00	
430.5010.305	Mur soutènement route de Frenières	34'721.85	0.00	16'014.85
430.6810.305	Reprise des amortissements	0.00	18'707.00	
430.5010.313	Traversée des Posses	0.00	0.00	-39'200.00
430.6810.313	Reprise des amortissements	0.00	39'200.00	
430.5010.329	Route Pont-de-Nant	0.00	0.00	-129'100.00
430.6250.329	Autres remboursements	0.00	129'100.00	
430.5010.340	Réaménagement route de Rivarotte	16'650.05	0.00	16'650.05
430.5010.348	Rte de l'Arche & Ch. de Montaillet	63'186.70	0.00	63'186.70
430.5010.349	Réfection route de St-Maurice (RC780)	9'072.70	0.00	-127.30
430.6810.349	Reprise des amortissements	0.00	9'200.00	
430.5010.355	Rte de Monteaux	44'363.50	0.00	44'363.50
431.5010.351	Pose éclairage pubic - sortie de Posses	46'629.70	0.00	46'629.70
461.5010.077	Collecteur RC 780 - Nord	0.00	0.00	-100'100.00
461.6810.077	Reprise des amortissements	0.00	100'100.00	
461.5010.079	Collecteur Rte de Magny-le Crétel	0.00	0.00	-7'604.55
461.6810.079	Reprise des amortissements	0.00	7'604.55	
461.5010.090	Ceinture rive gauche (STEP-Le Glarey)	0.00	0.00	-166'300.00
461.6810.090	Reprise des amortissements	0.00	166'300.00	
461.5010.101	Ceinture rive droite, D19-D11 et D11-D10 Cotterd-Rivarottaz-Colonne	0.00	0.00	-152'700.00
461.6810.101	Reprise des amortissements	0.00	152'700.00	

Comptes investissements par direction

		Dépenses	Recettes	Augmentation + Diminution -
461.5010.135	Collecteur Le Glarey-La Scie-Ch. Solitude	0.00	0.00	-25'600.00
461.6810.135	Reprise des amortissements	0.00	25'600.00	
461.5010.155	Assainissement de Fenalet	0.00	0.00	-14'500.00
461.6810.155	Reprise des amortissements	0.00	14'500.00	
461.5010.211	Collecteur le Crétel-Croisette-Le Châtel	0.00	0.00	-22'400.00
461.6810.211	Reprise des amortissements	0.00	22'400.00	
461.5010.213	Collecteur Bex-Les Plans	0.00	0.00	-39'300.00
461.6810.213	Reprise des amortissements	0.00	39'300.00	
461.5010.215	Collecteur Les Dévens-le Chêne-Avançon	0.00	0.00	-24'900.00
461.6810.215	Reprise des amortissements	0.00	24'900.00	
461.5010.219	Ceinture rive droite, sect. D10-D3 - Rue du Cropt	0.00	0.00	-54'100.00
461.6810.219	Reprise des amortissements	0.00	54'100.00	
461.5010.233	Ceinture rive droite, sect. D3-D2, D2-D1 - Quai de l'Avançon	0.00	0.00	-121'300.00
461.6810.233	Reprise des amortissements	0.00	121'300.00	
461.5010.257	Chemin Philippe Allamand	0.00	0.00	-14'900.00
461.6810.257	Reprise des amortissements	0.00	14'900.00	
461.5010.291	Assainissement zone industrielle - route de Vannel et DP 25	0.00	0.00	-16'400.00
461.6820.291	Reprise amortissements supplémentaires	0.00	16'400.00	
461.5010.294	Assainissement Perruet - phase 1	15'030.58	0.00	-385'754.89
461.6890.294	Reprise des réserves	0.00	400'785.47	
461.5010.310	Collecteur Rte du Gd. St-Bernard	0.00	0.00	-31'100.00
461.6810.310	Reprise des amortissements	0.00	31'100.00	
461.5010.312	Collecteur Grande Fontaine	0.00	0.00	-8'900.00
461.6810.312	Reprise des amortissements	0.00	8'900.00	
461.5010.320	Assainissement de Frenières	0.00	0.00	-7'900.00
461.6810.320	Reprise des amortissements	0.00	7'900.00	
461.5010.328	Réfections installations STEP	0.00	0.00	-27'500.00
461.6810.328	Reprise des amortissements	0.00	27'500.00	
461.5010.330	Assainissement au Châtel	3'964.80	0.00	-21'435.20
461.6810.330	Reprise des amortissements	0.00	25'400.00	
461.5010.344	Assainissement de Perruet (phase II)	476'875.69	0.00	476'875.69
470.5010.251	Crue du 15.10.2000	4'557.65	0.00	-30'442.35
470.6810.251	Reprise des amortissements	0.00	35'000.00	
5	Instruction publique et cultes	3'169'374.65	1'131'003.90	2'038'370.75
501.5030.068	Salle de gymnastique Pré de la Cible	0.00	0.00	-211'000.00
501.6810.068	Reprise des amortissements	0.00	211'000.00	
501.5030.118	Salle sciences bâtiment principal	0.00	0.00	-70'635.25
501.6810.118	Reprise des amortissements	0.00	8'000.00	
501.6820.118	Reprise amortissements supplémentaires	0.00	62'635.25	

Comptes investissements par direction

		Dépenses	Recettes	Augmentation + Diminution -
501.5030.119	3ème salle de gym. Pré de la Cible	0.00	0.00	-72'200.00
501.6810.119	Reprise des amortissements	0.00	72'200.00	
501.5030.220	Collège au Pré de la Cible	0.00	0.00	-144'100.00
501.6810.220	Reprise des amortissements	0.00	144'100.00	
501.5030.228	Réfection rez-chaussée bât. scolaire principal	0.00	0.00	-118'890.90
501.6810.228	Reprise des amortissements	0.00	8'500.00	
501.6820.228	Reprise amortissements supplémentaires	0.00	110'390.90	
501.5030.236	Collège au Pré de la Cible (3ème niveau)	0.00	0.00	-56'200.00
501.6810.236	Reprise des amortissements	0.00	56'200.00	
501.5030.261	Réfection toiture Centre sportif	0.00	0.00	-312'085.75
501.6810.261	Reprise des amortissements	0.00	32'500.00	
501.6820.261	Reprise amortissements supplémentaires	0.00	39'585.75	
501.6890.261	Reprise des réserves	0.00	240'000.00	
501.5030.322	Collège ibât (ancien. bâtim. admin.)	1'788'083.40	0.00	1'642'191.40
501.6610.322	Subsides ECA	0.00	1'092.00	
501.6810.322	Reprise des amortissements	0.00	144'800.00	
501.5030.323	Complexe scolaire Servanne (étude et construction)	1'372'291.25	0.00	1'372'291.25
580.5650.298	Subvention réfection Eglise catholique	9'000.00	0.00	9'000.00
8	Services industriels	403'220.68	755'128.87	-351'908.19
811.5040.040	Installations des S.I.	0.00	0.00	-360'000.00
811.6820.040	Reprise amortissements supplémentaires	0.00	360'000.00	
811.5040.090	Ceinture Rive-gauche	0.00	0.00	-48'600.00
811.6810.090	Reprise des amortissements	0.00	48'600.00	
811.5040.155	Assainissement de Fenalet	0.00	0.00	-55'700.00
811.6810.155	Reprise des amortissements	0.00	55'700.00	
811.5040.211	Eau Le Créteil-Croisette-Le Châtel	0.00	0.00	-38'215.65
811.6810.211	Reprise des amortissements	0.00	3'000.00	
811.6820.211	Reprise amortissements supplémentaires	0.00	35'215.65	
811.5040.219	Eau ceinture rive droite, sect. D10-D3 - Rue du Cropt	0.00	0.00	-7'900.00
811.6810.219	Reprise des amortissements	0.00	7'900.00	
811.5040.233	Ceinture rive droite, sect. D3-D2, D2-D1 - Quai de l'Avançon	0.00	0.00	-10'100.00
811.6810.233	Reprise des amortissements	0.00	10'100.00	
811.5040.248	Eau Benjamine 2ème étape	0.00	0.00	-48'600.00
811.6810.248	Reprise des amortissements	0.00	48'600.00	
811.5040.265	Eau Route d'Aigle	0.00	0.00	-32'413.22
811.6820.265	Reprise amortissements supplémentaires	0.00	32'413.22	
811.5040.275	Réservoir En Rond	0.00	0.00	-41'800.00
811.6810.275	Reprise des amortissements	0.00	41'800.00	
811.5650.276	Réservoir de Plan Sépey	0.00	0.00	-15'000.00
811.6810.276	Reprise des amortissements	0.00	15'000.00	

Comptes investissements par direction

811.5040.282 Eau Sublin - En Rond
 811.6810.282 Reprise des amortissements
 811.5040.295 Eau Szilassy
 811.6810.295 Reprise des amortissements
 811.5040.334 Turbinage des eaux excédentaires

Totaux

Dépenses	Recettes	Augmentation + Diminution -
0.00	0.00	-86'900.00
0.00	86'900.00	
0.00	0.00	-9'900.00
0.00	9'900.00	
403'220.68	0.00	403'220.68
5'319'924.60	8'154'355.09	-2'834'430.49

Comptes investissements par nature et par direction

		Total général	Administration générale
5	Dépenses	5'319'924.60	0.00
50	Investissements	5'286'414.60	0.00
501	Ouvrages de génie civil et d'assainissement	720'803.22	0.00
503	Bâtiments et constructions	3'868'668.35	0.00
504	Installations des services industriels	403'220.68	0.00
505	Forêts	241'408.70	0.00
506	Machines, mobilier et véhicules	52'313.65	0.00
507	Marchandises et approvisionnements	0.00	0.00
509	Autres biens	0.00	0.00
52	Prêts et participations permanentes	24'510.00	0.00
522	Communes et associations de communes	24'510.00	0.00
523	Titres et papiers valeurs	0.00	0.00
525	Autres prêts et participations	0.00	0.00
56	Subventions d'investissements	9'000.00	0.00
562	Communes et associations de communes	0.00	0.00
565	Autres subventions	9'000.00	0.00
58	Autres investissements	0.00	0.00
581	Indemnités d'expropriations	0.00	0.00
589	Autres dépenses d'investissements	0.00	0.00

Comptes investissements par nature et par direction

		Total général	Administration générale
6	R e c e t t e s	8'154'355.09	39'866.05
60	Transferts au patrimoine financier	816'000.00	0.00
609	Transferts au patrimoine financier	816'000.00	0.00
61	Participations de tiers	0.00	0.00
619	Participations de tiers	0.00	0.00
62	Remboursements de prêts et de participations permanentes	129'100.00	0.00
622	Communes et associations de communes	0.00	0.00
625	Autres remboursements	129'100.00	0.00
66	Subventions	6'202.00	0.00
661	Canton	1'092.00	0.00
662	Communes et associations de communes	0.00	0.00
669	Autres subventions	5'110.00	0.00
68	Reprises des amortissements et réserves	7'203'053.09	39'866.05
681	Reprises des amortissements ordinaires	2'894'451.55	6'500.00
682	Reprises des amortissements complémentaires	768'256.07	33'366.05
687	Reprises des financements spéciaux	0.00	0.00
688	Reprises des fonds de renouvellement	0.00	0.00
689	Reprises des réserves	3'540'345.47	0.00

Finances	Bâtiments	Travaux	Instr. publique et	Police	Sécurité sociale	Service industriel
0.00	4'360'410.00	1'867'946.27	1'131'003.90	0.00	0.00	755'128.87
0.00	816'000.00	0.00	0.00	0.00	0.00	0.00
0.00	816'000.00	0.00	0.00	0.00	0.00	0.00
0.00	0.00	0.00	0.00	0.00	0.00	0.00
0.00	0.00	0.00	0.00	0.00	0.00	0.00
0.00	0.00	129'100.00	0.00	0.00	0.00	0.00
0.00	0.00	0.00	0.00	0.00	0.00	0.00
0.00	0.00	129'100.00	0.00	0.00	0.00	0.00
0.00	5'110.00	0.00	1'092.00	0.00	0.00	0.00
0.00	0.00	0.00	1'092.00	0.00	0.00	0.00
0.00	0.00	0.00	0.00	0.00	0.00	0.00
0.00	5'110.00	0.00	0.00	0.00	0.00	0.00
0.00	3'539'300.00	1'738'846.27	1'129'911.90	0.00	0.00	755'128.87
0.00	639'740.00	1'243'411.55	677'300.00	0.00	0.00	327'500.00
0.00	0.00	94'649.25	212'611.90	0.00	0.00	427'628.87
0.00	0.00	0.00	0.00	0.00	0.00	0.00
0.00	0.00	0.00	0.00	0.00	0.00	0.00
0.00	2'899'560.00	400'785.47	240'000.00	0.00	0.00	0.00

Comptes investissements par nature

501 Ouvrages de génie civil et d'assainissement

		Dépenses	Recettes	Augmentation + Diminution -
501 Ouvrages de génie civil et d'assainissement		720'803.22	1'867'946.27	-1'147'143.05
430.5010.050	Rte Industrielle (2ème et 3ème étape)	0.00	0.00	-41'500.00
430.6810.050	Reprise des amortissements	0.00	41'500.00	
430.5010.087	Le Pont-Neuf	0.00	0.00	-48'600.00
430.6810.087	Reprise des amortissements	0.00	48'600.00	
430.5010.255	Giratoire Cotterd et giratoire la Gare	0.00	0.00	-22'000.00
430.6810.255	Reprise des amortissements	0.00	22'000.00	
430.5010.256	Route du Bouillet	0.00	0.00	-42'900.00
430.6810.256	Reprise des amortissements	0.00	42'900.00	
430.5010.266	Route de Vasselin	0.00	0.00	-78'249.25
430.6820.266	Reprise amortissements supplémentaires	0.00	78'249.25	
430.5010.278	Aménagement carrefour du Temple et rue du midi	5'750.00	0.00	-71'950.00
430.6810.278	Reprise des amortissements	0.00	77'700.00	
430.5010.279	Chemin de Boton	0.00	0.00	-28'800.00
430.6810.279	Reprise des amortissements	0.00	28'800.00	
430.5010.296	Prolongement Rue de la Servanne	0.00	0.00	-19'400.00
430.6810.296	Reprise des amortissements	0.00	19'400.00	
430.5010.297	Rte de Vannel	0.00	0.00	-15'900.00
430.6810.297	Reprise des amortissements	0.00	15'900.00	
430.5010.305	Mur soutènement route de Frenières	34'721.85	0.00	16'014.85
430.6810.305	Reprise des amortissements	0.00	18'707.00	
430.5010.313	Traversée des Posses	0.00	0.00	-39'200.00
430.6810.313	Reprise des amortissements	0.00	39'200.00	
430.5010.329	Route Pont-de-Nant	0.00	0.00	-129'100.00
430.6250.329	Autres remboursements	0.00	129'100.00	
430.5010.340	Réaménagement route de Rivarotte	16'650.05	0.00	16'650.05
430.5010.348	Rte de l'Arche & Ch. de Montaillet	63'186.70	0.00	63'186.70
430.5010.349	Réfection route de St-Maurice (RC780)	9'072.70	0.00	-127.30
430.6810.349	Reprise des amortissements	0.00	9'200.00	
430.5010.355	Rte de Montevaux	44'363.50	0.00	44'363.50
431.5010.351	Pose éclairage pubic - sortie de Posses	46'629.70	0.00	46'629.70
461.5010.077	Collecteur RC 780 - Nord	0.00	0.00	-100'100.00
461.6810.077	Reprise des amortissements	0.00	100'100.00	
461.5010.079	Collecteur Rte de Magny-le Crétel	0.00	0.00	-7'604.55
461.6810.079	Reprise des amortissements	0.00	7'604.55	
461.5010.090	Ceinture rive gauche (STEP-Le Glarey)	0.00	0.00	-166'300.00
461.6810.090	Reprise des amortissements	0.00	166'300.00	
461.5010.101	Ceinture rive droite, D19-D11 et D11-D10 Cotterd-Rivarottaz-Colonne	0.00	0.00	-152'700.00
461.6810.101	Reprise des amortissements	0.00	152'700.00	

Comptes investissements par nature

		Dépenses	Recettes	Augmentation + Diminution -
461.5010.135	Collecteur Le Glarey-La Scie-Ch. Solitude	0.00	0.00	-25'600.00
461.6810.135	Reprise des amortissements	0.00	25'600.00	
461.5010.155	Assainissement de Fenalet	0.00	0.00	-14'500.00
461.6810.155	Reprise des amortissements	0.00	14'500.00	
461.5010.211	Collecteur le Crétel-Croisette-Le Châtel	0.00	0.00	-22'400.00
461.6810.211	Reprise des amortissements	0.00	22'400.00	
461.5010.213	Collecteur Bex-Les Plans	0.00	0.00	-39'300.00
461.6810.213	Reprise des amortissements	0.00	39'300.00	
461.5010.215	Collecteur Les Dévens-le Chêne-Avançon	0.00	0.00	-24'900.00
461.6810.215	Reprise des amortissements	0.00	24'900.00	
461.5010.219	Ceinture rive droite, sect. D10-D3 - Rue du Cropt	0.00	0.00	-54'100.00
461.6810.219	Reprise des amortissements	0.00	54'100.00	
461.5010.233	Ceinture rive droite, sect. D3-D2, D2-D1 - Quai de l'Avançon	0.00	0.00	-121'300.00
461.6810.233	Reprise des amortissements	0.00	121'300.00	
461.5010.257	Chemin Philippe Allamand	0.00	0.00	-14'900.00
461.6810.257	Reprise des amortissements	0.00	14'900.00	
461.5010.291	Assainissement zone industrielle - route de Vannel et DP 25	0.00	0.00	-16'400.00
461.6820.291	Reprise amortissements supplémentaires	0.00	16'400.00	
461.5010.294	Assainissement Perruet - phase 1	15'030.58	0.00	-385'754.89
461.6890.294	Reprise des réserves	0.00	400'785.47	
461.5010.310	Collecteur Rte du Gd. St-Bernard	0.00	0.00	-31'100.00
461.6810.310	Reprise des amortissements	0.00	31'100.00	
461.5010.312	Collecteur Grande Fontaine	0.00	0.00	-8'900.00
461.6810.312	Reprise des amortissements	0.00	8'900.00	
461.5010.320	Assainissement de Frenières	0.00	0.00	-7'900.00
461.6810.320	Reprise des amortissements	0.00	7'900.00	
461.5010.328	Réfections installations STEP	0.00	0.00	-27'500.00
461.6810.328	Reprise des amortissements	0.00	27'500.00	
461.5010.330	Assainissement au Châtel	3'964.80	0.00	-21'435.20
461.6810.330	Reprise des amortissements	0.00	25'400.00	
461.5010.344	Assainissement de Perruet (phase II)	476'875.69	0.00	476'875.69
470.5010.251	Crue du 15.10.2000	4'557.65	0.00	-30'442.35
470.6810.251	Reprise des amortissements	0.00	35'000.00	
503	Bâtiments et constructions	3'868'668.35	5'439'413.90	-1'570'745.55
350.5030.209	Grande Salle de Bex	0.00	0.00	-84'000.00
350.6810.209	Reprise des amortissements	0.00	84'000.00	
350.5030.292	Réfection Auberge de Pont-de-Nant	0.00	0.00	-816'000.00
350.6090.292	Participation de tiers	0.00	816'000.00	
350.5030.306	Salle musique harmonie du Chablais et salle multiculturelle	4'575.25	0.00	-13'424.75
350.6810.306	Reprise des amortissements	0.00	18'000.00	

Comptes investissements par nature

350.5030.309	Réfection toiture bâtiment des Plans	0.00	0.00	-19'800.00
350.6810.309	Reprise des amortissements	0.00	19'800.00	
350.5030.314	Nouveau bâtiment admin. communal	0.00	0.00	-130'840.00
350.6810.314	Reprise des amortissements	0.00	130'840.00	
350.5030.315	Centre de tennis à la Cible	112'277.10	0.00	83'777.10
350.6810.315	Reprise des amortissements	0.00	28'500.00	
350.5030.316	Réfection toiture du cinéma + raccordement au chauffage à distance	27'266.95	0.00	27'266.95
350.5030.324	Acquisition Sté Vinicole de Bex	0.00	0.00	-2'899'560.00
350.6890.324	Reprise des réserves	0.00	2'899'560.00	
350.5030.326	Poste de police rue du Midi	7'683.60	0.00	-22'416.40
350.6810.326	Reprise des amortissements	0.00	30'100.00	
350.5030.327	Transformations et réfect. Hôtel Ville	36'227.35	0.00	-30'882.65
350.6690.327	Subventions	0.00	5'110.00	
350.6810.327	Reprise des amortissements	0.00	62'000.00	
350.5030.336	Salle union instrumentale au Carroz	12'339.60	0.00	839.60
350.6810.336	Reprise des amortissements	0.00	11'500.00	
355.5030.287	Centrale de chauffage à distance	32'280.40	0.00	-170'719.60
355.6810.287	Reprise des amortissements	0.00	203'000.00	
355.5030.350	Halle à plaquettes de bois de chauffage	475'643.45	0.00	475'643.45
501.5030.068	Salle de gymnastique Pré de la Cible	0.00	0.00	-211'000.00
501.6810.068	Reprise des amortissements	0.00	211'000.00	
501.5030.118	Salle sciences bâtiment principal	0.00	0.00	-70'635.25
501.6810.118	Reprise des amortissements	0.00	8'000.00	
501.6820.118	Reprise amortissements supplémentaires	0.00	62'635.25	
501.5030.119	3ème salle de gym. Pré de la Cible	0.00	0.00	-72'200.00
501.6810.119	Reprise des amortissements	0.00	72'200.00	
501.5030.220	Collège au Pré de la Cible	0.00	0.00	-144'100.00
501.6810.220	Reprise des amortissements	0.00	144'100.00	
501.5030.228	Réfection rez-chaussée bât. scolaire principal	0.00	0.00	-118'890.90
501.6810.228	Reprise des amortissements	0.00	8'500.00	
501.6820.228	Reprise amortissements supplémentaires	0.00	110'390.90	
501.5030.236	Collège au Pré de la Cible (3ème niveau)	0.00	0.00	-56'200.00
501.6810.236	Reprise des amortissements	0.00	56'200.00	
501.5030.261	Réfection toiture Centre sportif	0.00	0.00	-312'085.75
501.6810.261	Reprise des amortissements	0.00	32'500.00	
501.6820.261	Reprise amortissements supplémentaires	0.00	39'585.75	
501.6890.261	Reprise des réserves	0.00	240'000.00	
501.5030.322	Collège ibât (ancien. bâtim. admin.)	1'788'083.40	0.00	1'642'191.40
501.6610.322	Subsides ECA	0.00	1'092.00	
501.6810.322	Reprise des amortissements	0.00	144'800.00	
501.5030.323	Complexe scolaire Servanne (étude et construction)	1'372'291.25	0.00	1'372'291.25
504	Installations des services industriels	403'220.68	740'128.87	-336'908.19

Dépenses	Recettes	Augmentation + Diminution -
0.00	0.00	-19'800.00
0.00	19'800.00	
0.00	0.00	-130'840.00
0.00	130'840.00	
112'277.10	0.00	83'777.10
0.00	28'500.00	
27'266.95	0.00	27'266.95
0.00	0.00	-2'899'560.00
0.00	2'899'560.00	
7'683.60	0.00	-22'416.40
0.00	30'100.00	
36'227.35	0.00	-30'882.65
0.00	5'110.00	
0.00	62'000.00	
12'339.60	0.00	839.60
0.00	11'500.00	
32'280.40	0.00	-170'719.60
0.00	203'000.00	
475'643.45	0.00	475'643.45
0.00	0.00	-211'000.00
0.00	211'000.00	
0.00	0.00	-70'635.25
0.00	8'000.00	
0.00	62'635.25	
0.00	0.00	-72'200.00
0.00	72'200.00	
0.00	0.00	-144'100.00
0.00	144'100.00	
0.00	0.00	-118'890.90
0.00	8'500.00	
0.00	110'390.90	
0.00	0.00	-56'200.00
0.00	56'200.00	
0.00	0.00	-312'085.75
0.00	32'500.00	
0.00	39'585.75	
0.00	240'000.00	
1'788'083.40	0.00	1'642'191.40
0.00	1'092.00	
0.00	144'800.00	
1'372'291.25	0.00	1'372'291.25
403'220.68	740'128.87	-336'908.19

Comptes investissements par nature

		Dépenses	Recettes	Augmentation + Diminution -
811.5040.040	Installations des S.I.	0.00	0.00	-360'000.00
811.6820.040	Reprise amortissements supplémentaires	0.00	360'000.00	
811.5040.090	Ceinture Rive-gauche	0.00	0.00	-48'600.00
811.6810.090	Reprise des amortissements	0.00	48'600.00	
811.5040.155	Assainissement de Fenalet	0.00	0.00	-55'700.00
811.6810.155	Reprise des amortissements	0.00	55'700.00	
811.5040.211	Eau Le Crétel-Croisette-Le Châtel	0.00	0.00	-38'215.65
811.6810.211	Reprise des amortissements	0.00	3'000.00	
811.6820.211	Reprise amortissements supplémentaires	0.00	35'215.65	
811.5040.219	Eau ceinture rive droite, sect. D10-D3 - Rue du Cropt	0.00	0.00	-7'900.00
811.6810.219	Reprise des amortissements	0.00	7'900.00	
811.5040.233	Ceinture rive droite, sect. D3-D2, D2-D1 - Quai de l'Avançon	0.00	0.00	-10'100.00
811.6810.233	Reprise des amortissements	0.00	10'100.00	
811.5040.248	Eau Benjamine 2ème étape	0.00	0.00	-48'600.00
811.6810.248	Reprise des amortissements	0.00	48'600.00	
811.5040.265	Eau Route d'Aigle	0.00	0.00	-32'413.22
811.6820.265	Reprise amortissements supplémentaires	0.00	32'413.22	
811.5040.275	Réservoir En Rond	0.00	0.00	-41'800.00
811.6810.275	Reprise des amortissements	0.00	41'800.00	
811.5040.282	Eau Sublin - En Rond	0.00	0.00	-86'900.00
811.6810.282	Reprise des amortissements	0.00	86'900.00	
811.5040.295	Eau Szilassy	0.00	0.00	-9'900.00
811.6810.295	Reprise des amortissements	0.00	9'900.00	
811.5040.334	Turbinage des eaux excédentaires	403'220.68	0.00	403'220.68
505	Forêts	241'408.70	0.00	241'408.70
320.5050.039	Forêts (ensemble)	241'408.70	0.00	241'408.70
506	Machines, mobilier et véhicules	52'313.65	9'400.00	42'913.65
350.5060.346	Aménagement cuisine de l'Hôtel de Ville	52'313.65	0.00	42'913.65
350.6810.346	Reprise des amortissements	0.00	9'400.00	
509	Autres biens	0.00	33'366.05	-33'366.05
111.5090.243	Développement et promotion de la Commune	0.00	0.00	-33'366.05
111.6820.243	Reprise amortissements supplémentaires	0.00	33'366.05	
522	Communes et associations de communes	24'510.00	33'600.00	-9'090.00
350.5220.229	Stand de tir intercommunal Grandes Iles Amont	24'510.00	0.00	-9'090.00
350.6810.229	Reprise des amortissements	0.00	33'600.00	
565	Autres subventions	9'000.00	30'500.00	-21'500.00
152.5650.332	Subvention Sté du Cinéma de Bex	0.00	0.00	-6'500.00
152.6810.332	Reprise des amortissements	0.00	6'500.00	
310.5650.352	Syndicat A.F. Les Collatels - piste agricole Javerne - Les Collatels	0.00	0.00	-9'000.00
310.6810.352	Reprise des amortissements	0.00	9'000.00	

Comptes investissements par nature

580.5650.298 Subvention réfection Eglise catholique

811.5650.276 Réservoir de Plan Sépey

811.6810.276 Reprise des amortissements

Totaux

Dépenses	Recettes	Augmentation + Diminution -
9'000.00	0.00	9'000.00
0.00	0.00	-15'000.00
0.00	15'000.00	
5'319'924.60	8'154'355.09	-2'834'430.49

Tableau des investissements

Comptes 2013

5	Dépenses		5'319'924.60
50	Investissements		5'286'414.60
501	Ouvrages de génie civil et d'assainissement		720'803.22
503	Bâtiments et constructions		3'868'668.35
504	Installations des services industriels		403'220.68
505	Forêts		241'408.70
506	Machines, mobilier et véhicules		52'313.65
507	Marchandises et approvisionnements		0.00
509	Autres biens		0.00
52	Prêts et participations permanentes		24'510.00
522	Communes et associations de communes		24'510.00
523	Titres et papiers valeurs		0.00
525	Autres prêts et participations		0.00
56	Subventions d'investissements		9'000.00
562	Communes et associations de communes		0.00
565	Autres subventions		9'000.00
58	Autres investissements		0.00
581	Indemnités d'expropriations		0.00
589	Autres dépenses d'investissements		0.00
6	Recettes		8'154'355.09
60	Transferts au patrimoine financier		816'000.00
609	Transferts au patrimoine financier		816'000.00
61	Participations de tiers		0.00
619	Participations de tiers		0.00
62	Remboursements de prêts et de participations permanentes		129'100.00
622	Communes et associations de communes		0.00
625	Autres remboursements		129'100.00
66	Subventions		6'202.00
661	Canton		1'092.00
662	Communes et associations de communes		0.00
669	Autres subventions		5'110.00
68	Reprises des amortissements et réserves		7'203'053.09
681	Reprises des amortissements ordinaires		2'894'451.55
682	Reprises des amortissements complémentaires		768'256.07
687	Reprises des financements spéciaux		0.00
688	Reprises des fonds de renouvellement		0.00
689	Reprises des réserves		3'540'345.47
59	Diminution des investissements	Chiffre 6 moins chiffre 5	2'834'430.49
69	Augmentation des investissements	Chiffre 5 moins chiffre 6	0.00

Bilan

		Actif	Passif
910	Disponibilités	4'687'594.02	0.00
9100	Caisse	15'381.05	
9100.001	Caisse	6'058.50	
9100.002	Timbres de voyages C.S.V.	3'952.50	
9100.003	Greffe municipal	356.45	
9100.005	Contrôle des habitants	5'013.60	
9101	Comptes de chèques postaux	3'840'908.82	
9101.001	Boursier communal 10-934-6	3'840'908.82	
9102	Banques	831'304.15	
9102.001	BCV - compte No 542.214.0	831'304.15	
9102.003	UBS - compte No 428190.01P	0.00	
911	Débiteurs et comptes courants	9'542'419.29	0.00
9111	Comptes courants débiteurs	42'459.59	
9111.001	Compte-courant avances au personnel	0.00	
9111.003	Impôt anticipé à récupérer	42'459.59	
9111.004	Compte courant réfectoire scolaire	0.00	
9111.006	Compte courant salaire	0.00	
9112	Impôts à encaisser	6'207'581.49	
9112.001	Receveur de l'état - personnes physiques	4'541'506.76	
9112.002	Receveur de l'Etat - personnes morales	904'370.08	
9112.003	Receveur de l'état - impôt anticipé	467'674.51	
9112.004	Receveur de l'état - impôt source	294'030.14	
9114	Participations et subventions à recevoir	1'357'208.00	
9114.001	Participations et subventions 2012	1'357'208.00	
9115	Autres débiteurs	1'901'376.12	
9115.001	Débiteurs ordinaires	1'483'242.62	
9115.002	Débiteurs arriérés 2013	315'247.00	
9115.003	Débiteurs cartes de crédit	0.00	
9115.013	Compte courant déchets carnés	0.00	
9115.015	Compte courant Contrôle des habitants	479.50	
9115.017	Compte courant retenue municipalité	0.00	
9115.020	Compte courant ARASAPE	100'000.00	
9115.027	Compte courant carte de crédit prépayement	2'407.00	
9119	Autres créances	33'794.09	
9119.001	TVA - IP sur achats et prest. de services - ord. ménagères	23'392.62	
9119.003	TVA - IP sur achats et prest. de services - égout et épuration	0.00	
9119.004	TVA - IP sur les investissements - égout et épuration	0.00	
9119.005	TVA - IP sur achats et prest. de services - eau	10'401.47	
9119.006	TVA - IP sur les investissements - eau	0.00	
912	Placements du patrimoine financier	7'507'535.30	0.00
9120	Titres et placements (Patr. financier)	1'393'505.30	
9120.001	Actions Swiss Life Holding	576.30	
9120.003	Salines de Bex SA	25'000.00	
9120.004	Actions BCV	1'120.00	
9120.005	Part Swisscanto Portofolio Fund Valca	1.00	
9120.007	Sucrierie d'Aarberg et de Frauenfeld SA,nom.	1.00	
9120.008	Romande Energie Holding SA	500.00	
9120.010	FMA 1ère classe	867'300.00	
9120.011	FMA 2ème classe	1.00	
9120.012	FMA 3ème classe	1.00	
9120.013	S.I. logement pour tous	1.00	
9120.018	Club d'aviation des Placettes	1.00	
9120.019	S.I.P. Pony-Lift, les Plans	1.00	
9120.020	Musée vaudois de la vigne	1.00	

Bilan		Actif	Passif
9120.021	Logacop, sté coopérative Lausanne	1.00	
9120.022	Sté d'alpage de Bex	1.00	
9120.026	Sté Vinicole de Bex	1.00	
9120.028	Office des Vins Vaudois	0.00	
9120.029	Tunnel du Gd St-Bernard SA	1.00	
9120.031	Coopérative vaudoise de cautionnement	1.00	
9120.032	Télé-Villars-Gryon SA	1.00	
9120.033	Centre régional travail et orientation	1.00	
9120.036	Partis sociales Sté Coopérative Cinéma de Bex	1.00	
9120.038	Transports Publics du Chablais SA - TPC	1.00	
9120.042	Holdigaz, Vevey	498'990.00	
9120.043	RCR Publicité SA (Radio Chablais SA)	1.00	
9120.044	Vaud Fribourg TV SA	1.00	
9123	Terrains et bâtiments du patrimoine financier	6'114'030.00	
9123.001	Terrains et bâtiments du patrimoine financier	6'114'030.00	
913	Actifs transitoires	151'020.97	0.00
9139	Actifs transitoires	151'020.97	
9139.009	Divers	151'020.97	
914	Investissements du patrimoine administratif	46'940'789.41	0.00
9141	Ouvrages de génie civil et d'assainissement	17'790'595.79	
9141.001	Ouvrages de génie civil et d'assainissement	17'790'595.79	
9143	Bâtiments et constructions	21'999'364.00	
9143.001	Bâtiments et constructions	21'999'364.00	
9144	Installations des services industriels	5'461'670.97	
9144.001	Installations des services industriels	5'461'670.97	
9145	Forêts	1'604'595.00	
9145.001	Forêts	1'604'595.00	
9146	Mobilier, machines et véhicules	84'563.65	
9146.001	Mobilier, machines et véhicules	84'563.65	
9149	Autres biens	0.00	
9149.001	Autres biens	0.00	
915	Prêts et participations permanentes	4.00	0.00
9153	Titres et papiers valeurs (Patr. administratif)	4.00	
9153.003	Salines de Bex SA	0.00	
9153.007	Sucrerie d'Aarberg et de Frauenfeld SA,nom.	0.00	
9153.008	Romande Energie Holding SA	0.00	
9153.010	FMA 1ère classe	0.00	
9153.011	FMA 2ème classe	0.00	
9153.012	FMA 3ème classe	0.00	
9153.013	S.I. logement pour tous	0.00	
9153.018	Club d'aviation des Placettes	0.00	
9153.019	S.I.P. Pony-Lift, les Plans	0.00	
9153.020	Musée vaudois de la vigne	0.00	
9153.024	SATOM SA, Monthey	1.00	
9153.026	Sté Vinicole de Bex	0.00	
9153.027	Centre ramassage et identif. déchets spéciaux SA (CRIDEC)	1.00	
9153.028	Office des Vins Vaudois	0.00	
9153.029	Tunnel du Gd. St-Bernard SA	0.00	
9153.031	Coopérative vaudoise de cautionnement	0.00	
9153.032	Télé-Villars-Gryon SA	0.00	
9153.033	Centre régional travail et orientation	0.00	
9153.037	Bons part. Centre émission Communes suisses	1.00	
9153.038	Transports Publics du Chablais SA - TPC	0.00	
9153.039	Actions BVA Holding	1.00	

Bilan

9153.042 Holdigaz, Vevey
9153.044 Vaud Fribourg TV SA

916 Subventions et participations à amortir**9162 Subventions et participations invest. à des associations de Communes**

9162.001 Subventions et participations invest. à des associations de Communes

9165 Autres subventions et participations investissements amortissables

9165.001 Autres subventions et participations investissements amortissables

920 Engagements courants**9200 Créanciers**

9200.001 Créanciers divers

9206 Comptes courants créanciers

9206.001 Impôt à la source retenu au personnel

9206.003 Compte courant assurances retraites

9206.004 Compte courant Swiss Life

9206.005 Compte courant AVS

9206.006 Compte courant assurance maladie

9206.007 Compte courant retenues au personnel

9206.009 Compte courant assurances accidents

9206.010 Compte courant Sanitas

9206.013 Compte courant déchets carnés

9206.015 Compte courant retenues poursuites

9206.016 Compte courant retenues VPOD

9206.017 Compte courant retenues loyers

9206.020 Compte courant Paroisse Catholique

9206.023 Compte courant réfectoire scolaire

9209 Autres engagements courants

9209.003 TVA - impôt dû, ordures ménagères

9209.004 TVA - impôt dû, égout et épuration

9209.005 TVA - impôt dû, eau

921 Dettes à court terme**9210 Banques**

9210.001 BCV - compte No 542.21.40

9210.003 UBS - compte No 428190.01P

922 Emprunts à moyen et long terme**9221 Emprunts par obligations simples**

9221.016 Emprunt 1957 CPEV Etat Vaud - No 1597

9221.026 Emprunt 85/2015 LIM - No 238.06.013/1

9221.036 Emprunt 92/2021 LIM - No 238.03.007/6

9221.055 Emprunt 97/2019 LIM - No 238.03.010/0

9221.062 Emprunt 99/2024 LIM - No 200 (VD)

9221.063 Emprunt 99/2024 LIM Conféd. - No 238.06.060/2

9221.064 Emprunt 00/2019 LIM - No 216 (VD)

9221.065 Emprunt 00/2019 LIM Conféd. - No 238.10.001/0

9221.068 Emprunt 01/2025 LIM Conféd. - No 238.03.014/2

9221.069 Emprunt 01/2021 LIM Conféd. - No 238.05.036/3

9221.075 UBS - crédit fixe 2006/2016 - No 428190.90

9221.076 Postfinance ATF 2007/2017

9221.077 Banque cant. de Genève ATF 2009/2019

9221.078 Raiffeisen - No 31606.40

9221.079 SUVA 2010/2020 - No 23105101

9221.080 SUVA 2010/2020 - No 23105102

Actif	Passif
0.00	
0.00	
730'471.48	0.00
230'299.45	
230'299.45	
500'172.03	
500'172.03	
0.00	2'225'510.72
	2'081'875.29
	2'081'875.29
	69'158.05
	0.00
	0.00
	17'339.00
	0.00
	0.00
	0.00
	0.00
	0.00
	0.00
	0.00
	40'519.55
	0.00
	0.00
	0.00
	0.00
	0.00
	11'299.50
	74'477.38
	0.00
	74'477.38
	0.00
0.00	110'432.95
	110'432.95
	0.00
	110'432.95
0.00	46'408'230.00
	46'408'230.00
	111'800.00
	163'580.00
	86'000.00
	293'400.00
	50'600.00
	50'600.00
	78'000.00
	300'000.00
	279'000.00
	218'000.00
	6'320'000.00
	2'477'250.00
	10'700'000.00
	780'000.00
	5'500'000.00
	3'000'000.00

Bilan		Actif	Passif
9221.081	Caisse pension la Poste 2011/2026 - No CH0124702421		6'000'000.00
9221.082	SUVA 2012/2022 - No 40000282		4'000'000.00
9221.083	BCV ATF 2012/2022 - No 5278.93.60		6'000'000.00
925	Passifs transitoires	0.00	95'171.45
9259	Passifs transitoires		95'171.45
9259.099	Divers		95'171.45
928	Financements spéciaux et fonds de réserve	0.00	15'369'852.41
9280	Fonds alimentés par des recettes affectées		3'143'520.90
9280.001	Service du feu		22'350.20
9280.002	Abattoirs		2'577.88
9280.003	Abris PC		147'416.20
9280.005	Egout - épuration		1'600'244.23
9280.006	Ordures ménagères, déchets, compostage		246'028.08
9280.008	Fonds d'amortissement service des eaux		1'124'904.31
9281	Fonds de renouvellement et de rénovation		1'789'826.38
9281.001	Renouvellement mobilier, machines et matériel		202'920.07
9281.002	Rénovations des bâtiments		320'014.26
9281.003	Renouvellement des véhicules		566'892.05
9281.004	Renouvellement éclairage public		250'000.00
9281.005	Fonds équipements salle multiculturelle		450'000.00
9282	Fonds de réserve		10'436'505.13
9282.001	Forêts, investissements		232'392.90
9282.002	Forêts, compensation		36'000.00
9282.005	Dépotoir de la croisette		16'187.20
9282.007	Achat de terrain		1'859'931.30
9282.008	Modifications taxes impôts		3'000'000.00
9282.009	Constructions scolaires		1'586'922.30
9282.013	Rénovation technique du B.V.B.		197'841.25
9282.014	Extensions et améliorations éclairage public		125'364.65
9282.015	Fonds de réserve Protection de la Nature		10'000.00
9282.016	Dispenses créations places parcs obligatoires		85'000.00
9282.021	Musée de Bex		10'960.00
9282.023	Aides communales complémentaires et casuelles		68'104.10
9282.024	Provision pour pertes sur débiteurs		1'096'000.00
9282.025	Arts et musique		5'000.00
9282.026	Manifestations scolaires		103'845.00
9282.027	Communication - portail internet		50'000.00
9282.029	Réserve assainissement Perruet		548'744.53
9282.030	Réserve péréquation		600'000.00
9282.031	Réserve pour charges fonctionnement PCI		804'211.90
929	Capital	0.00	5'350'636.94
9290	Capital		5'350'636.94
9290.001	Capital		5'350'636.94
	Totaux	69'559'834.47	69'559'834.47

	Valeur nominale	Valeur amortie	Valeur au bilan	Valeur vénale
Inventaire des titres				
Titres et placements (Patr. financier)	1'833'217.30	439'712.00	1'393'505.30	10'191'992.60
113 Actions Swiss Life Holding	576.30	0.00	576.30	20'927.60
100 Salines de Bex SA	25'000.00	0.00	25'000.00	145'000.00
112 Actions BCV	1'120.00	0.00	1'120.00	54'488.00
100 Part Swisscanto Portofolio Fund Valca	1.00	0.00	1.00	31'095.00
28 Sucrierie d'Aarberg et de Frauenfeld SA,nom.	280.00	279.00	1.00	1'176.00
20 Romande Energie Holding SA	500.00	0.00	500.00	21'300.00
2891 FMA 1ère classe	867'300.00	0.00	867'300.00	3'180'100.00
720 FMA 2ème classe	108'000.00	107'999.00	1.00	1.00
904 FMA 3ème classe	271'200.00	271'199.00	1.00	1.00
37 S.I. logement pour tous	3'700.00	3'699.00	1.00	1.00
20 Club d'aviation des Placettes	2'000.00	1'999.00	1.00	1.00
5 S.I.P. Pony-Lift, les Plans	500.00	499.00	1.00	1.00
5 Musée vaudois de la vigne	500.00	499.00	1.00	1.00
100 Logacop, sté coopérative Lausanne	10'000.00	9'999.00	1.00	1.00
1 Sté d'alpage de Bex	100.00	99.00	1.00	1.00
12 Sté Vinicole de Bex	1'200.00	1'199.00	1.00	1.00
10 Tunnel du Gd St-Bernard SA	5'000.00	4'999.00	1.00	1.00
12 Coopérative vaudoise de cautionnement	600.00	599.00	1.00	1.00
39 Télé-Villars-Gryon SA	1'950.00	1'949.00	1.00	1'326.00
1 Centre régional travail et orientation	1'000.00	999.00	1.00	1.00
10 Parts sociales Sté Coopérative Cinéma de Bex	1'000.00	999.00	1.00	1.00
2000 Transports Publics du Chablais SA - TPC	20'000.00	19'999.00	1.00	200.00
49899 Holdigaz, Vevey	498'990.00	0.00	498'990.00	6'736'365.00
7 RCR Publicité SA (Radio Chablais SA)	700.00	699.00	1.00	1.00
150 Vaud Fribourg TV SA	12'000.00	11'999.00	1.00	1.00
Titres et papiers valeurs (Patr. administratif)	35'500.00	35'496.00	4.00	4.00
260 SATOM SA, Monthey	26'000.00	25'999.00	1.00	1.00
4 Centre ramassage et identif. déchets spéciaux SA (CRIDEC)	4'000.00	3'999.00	1.00	1.00
1 Bons part. Centre émission Communes suisses	5'000.00	4'999.00	1.00	1.00
5 Actions BVA Holding	500.00	499.00	1.00	1.00
Totaux	1'868'717.30	475'208.00	1'393'509.30	10'191'996.60

Investissements du patrimoine administratif obligatoirement amortissables

Compte	Désignation	Crédit accordé	Dépenses au 31.12.2013	Participations de tiers	Autres remb.
111.5090.243	Développement et promotion de la Commune	0.00	179'312.90	0.00	0.00
320.5050.039	Forêts (ensemble)	0.00	1'629'102.45	0.00	0.00
350.5030.209	Grande Salle de Bex	2'080'000.00	2'510'013.20	0.00	0.00
350.5030.292	Réfection Auberge de Pont-de-Nant	1'789'000.00	1'878'838.49	169'104.75	0.00
350.5030.306	Salle musique harmonie du Chablais et salle multiculturelle	1'230'000.00	537'954.60	0.00	0.00
350.5030.309	Réfection toiture bâtiment des Plans	120'000.00	295'824.95	0.00	0.00
350.5030.314	Nouveau bâtiment admin. communal	3'925'000.00	3'928'714.35	0.00	0.00
350.5030.315	Centre de tennis à la Cible	1'717'000.00	1'938'480.70	1'041'605.20	0.00
350.5030.316	Réfection toiture du cinéma + raccordement au chauffage à distance	96'500.00	27'266.95	0.00	0.00
350.5030.324	Acquisition Sté Vinicole de Bex	2'900'000.00	2'899'560.00	0.00	0.00
350.5030.326	Poste de police rue du Midi	710'000.00	903'075.45	0.00	0.00
350.5030.327	Transformations et réfect. Hôtel Ville	1'100'000.00	1'230'996.78	0.00	0.00
350.5030.336	Salle union instrumentale au Carroz	320'000.00	345'006.15	0.00	0.00
350.5060.346	Aménagement cuisine de l'Hôtel de Ville	108'000.00	93'963.65	0.00	0.00
355.5030.287	Centrale de chauffage à distance	3'941'000.00	4'438'049.65	13'334.95	0.00
355.5030.350	Halle à plaquettes de bois de chauffage	720'000.00	706'471.90	0.00	0.00
430.5010.050	Rte Industrielle (2ème et 3ème étape)	1'410'000.00	1'433'248.40	45'222.50	0.00
430.5010.087	Le Pont-Neuf	1'720'000.00	1'786'636.80	0.00	0.00
430.5010.255	Giratoire Cotterd et giratoire la Gare	859'000.00	692'950.40	0.00	0.00
430.5010.256	Route du Bouillet	340'000.00	585'758.55	53'861.90	0.00
430.5010.265	Route d'Aigle	0.00	18'443.45	0.00	0.00
430.5010.266	Route de Vasselín	0.00	78'249.25	0.00	0.00
430.5010.278	Aménagement carrefour du Temple et rue du midi	2'088'000.00	2'321'463.80	0.00	0.00
430.5010.279	Chemin de Boton	537'000.00	864'359.05	0.00	0.00
430.5010.296	Prolongement Rue de la Servanne	530'000.00	611'815.25	38'958.55	0.00
430.5010.297	Rte de Vannel	650'000.00	506'022.15	0.00	0.00
430.5010.305	Mur soutènement route de Frenières	233'000.00	187'062.10	0.00	0.00
430.5010.313	Traversée des Posses	1'242'340.00	1'185'833.30	0.00	0.00
430.5010.329	Route Pont-de-Nant	0.00	129'100.00	0.00	129'100.00
430.5010.340	Réaménagement route de Rivarotte	2'150'000.00	16'650.05	0.00	0.00
430.5010.348	Rte de l'Arche & Ch. de Montaillet	970'000.00	63'186.70	0.00	0.00
430.5010.349	Réfection route de St-Maurice (RC780)	250'000.00	274'546.50	0.00	0.00
430.5010.355	Rte de Montevaux	0.00	44'363.50	0.00	0.00
431.5010.351	Pose éclairage pubic - sortie de Posses	65'000.00	46'629.70	0.00	0.00
461.5010.077	Collecteur RC 780 - Nord	1'200'000.00	1'670'535.10	0.00	0.00
461.5010.079	Collecteur Rte de Magny-le Crétel	1'054'000.00	1'170'081.75	4'377.20	0.00
461.5010.090	Ceinture rive gauche (STEP-Le Glarey)	4'600'000.00	6'809'616.55	84'513.40	0.00
461.5010.101	Ceinture rive droite, D19-D11 et D11-D10 Cotterd-Rivarottaz-Colonne	3'192'000.00	4'013'827.90	0.00	0.00
461.5010.135	Collecteur Le Glarey-La Scie-Ch. Solitude	243'000.00	929'203.70	0.00	0.00
461.5010.155	Assainissement de Fenalet	1'005'000.00	492'662.05	0.00	0.00
461.5010.211	Collecteur le Crétel-Croisette-Le Châtel	2'172'500.00	2'196'729.65	35'906.00	0.00
461.5010.213	Collecteur Bex-Les Plans	2'500'000.00	3'044'018.45	90'511.40	0.00
461.5010.215	Collecteur Les Dévens-le Chêne-Avançon	1'252'000.00	1'831'572.20	50'381.90	0.00
461.5010.219	Ceinture rive droite, sect. D10-D3 - Rue du Cropt	2'360'000.00	1'995'878.15	0.00	0.00
461.5010.233	Ceinture rive droite, sect. D3-D2, D2-D1 - Quai de l'Avançon	3'900'000.00	4'998'832.00	850.00	0.00
461.5010.257	Chemin Philippe Allamand	482'000.00	475'007.50	23'652.00	0.00
461.5010.291	Assainissement zone industrielle - route de Vannel et DP 25	537'000.00	16'400.00	0.00	0.00
461.5010.294	Assainissement Perruet - phase 1	600'000.00	602'646.48	21'774.75	0.00
461.5010.310	Collecteur Rte du Gd. St-Bernard	973'000.00	941'791.48	0.00	0.00
461.5010.312	Collecteur Grande Fontaine	280'000.00	265'931.53	0.00	0.00
461.5010.320	Assainissement de Frenières	370'000.00	240'226.76	0.00	0.00
461.5010.328	Réfections installations STEP	605'000.00	551'112.41	0.00	0.00
461.5010.330	Assainissement au Châtel	1'165'000.00	806'573.96	0.00	0.00
461.5010.344	Assainissement de Perruet (phase II)	1'650'000.00	580'061.20	0.00	0.00
470.5010.251	Crue du 15.10.2000	2'220'000.00	2'856'155.70	1'198'764.10	0.00
501.5030.068	Salle de gymnastique Pré de la Cible	9'200'000.00	8'384'619.55	11'452.40	0.00

Subventions	Reprise des amortissements	Reprise des réserves	Amortissement budget 2013	Amortissement suppl. 2013	Transfert patr. financier 2013	Solde à amortir	Préavis
0.00	145'946.85	0.00	0.00	33'366.05	0.00	0.00	
0.00	24'507.45	0.00	0.00	0.00	0.00	1'604'595.00	
0.00	1'344'000.00	0.00	84'000.00	0.00	0.00	1'082'013.20	1993/707
0.00	893'733.74	0.00	0.00	0.00	816'000.00	0.00	2008/990
0.00	13'200.00	0.00	18'000.00	0.00	0.00	506'754.60	2010/16
0.00	276'024.95	0.00	19'800.00	0.00	0.00	0.00	2008/986
9'141.00	125'000.00	0.00	130'840.00	0.00	0.00	3'663'733.35	2009/07
							2012/07
330'000.00	0.00	0.00	28'500.00	0.00	0.00	538'375.50	2010/04
0.00	0.00	0.00	0.00	0.00	0.00	27'266.95	2013/01
0.00	0.00	2'899'560.00	0.00	0.00	0.00	0.00	2009/10
0.00	23'700.00	0.00	30'100.00	0.00	0.00	849'275.45	2010/16
5'110.00	55'000.00	0.00	62'000.00	0.00	0.00	1'108'886.78	2010/17
0.00	1'165.25	0.00	11'500.00	0.00	0.00	332'340.90	2011/06
0.00	0.00	0.00	9'400.00	0.00	0.00	84'563.65	2012/09
433'727.00	340'000.00	0.00	203'000.00	0.00	0.00	3'447'987.70	2006/963
							2010/01
0.00	0.00	0.00	0.00	0.00	0.00	706'471.90	2012/01
0.00	1'222'000.00	0.00	41'500.00	0.00	0.00	124'525.90	2009/583
672'500.00	580'200.00	0.00	48'600.00	0.00	0.00	485'336.80	1993/711
0.00	143'500.00	0.00	22'000.00	0.00	0.00	527'450.40	2004/896
148'900.00	126'000.00	0.00	42'900.00	0.00	0.00	214'096.65	2006/966
0.00	0.00	0.00	0.00	0.00	0.00	18'443.45	2004/917
0.00	0.00	0.00	0.00	78'249.25	0.00	0.00	
19'582.00	121'600.00	0.00	77'700.00	0.00	0.00	2'102'581.80	2009/06
							2010/09
0.00	86'400.00	0.00	28'800.00	0.00	0.00	749'159.05	2007/977
0.00	88'500.00	0.00	19'400.00	0.00	0.00	464'956.70	2006/972
0.00	108'500.00	0.00	15'900.00	0.00	0.00	381'622.15	2005/954
0.00	0.00	0.00	18'707.00	0.00	0.00	168'355.10	2008/998
25'204.00	24'900.00	0.00	39'200.00	0.00	0.00	1'096'529.30	2010/03
							2012/04
0.00	0.00	0.00	0.00	0.00	0.00	0.00	
0.00	0.00	0.00	0.00	0.00	0.00	16'650.05	2014/01
0.00	0.00	0.00	0.00	0.00	0.00	63'186.70	2013/02
0.00	0.00	0.00	9'200.00	0.00	0.00	265'346.50	2012/05
0.00	0.00	0.00	0.00	0.00	0.00	44'363.50	
0.00	0.00	0.00	0.00	0.00	0.00	46'629.70	2012/17
218'993.00	951'000.00	0.00	100'100.00	0.00	0.00	400'442.10	2005/594
63'000.00	986'200.00	108'900.00	7'604.55	0.00	0.00	0.00	1981/001
2'234'614.50	3'659'000.00	0.00	166'300.00	0.00	0.00	665'188.65	1984/001
947'013.40	1'235'000.00	0.00	152'700.00	0.00	0.00	1'679'114.50	1991/671
280'177.90	368'000.00	0.00	25'600.00	0.00	0.00	255'425.80	1992/679
63'831.00	261'000.00	0.00	14'500.00	0.00	0.00	153'331.05	1990/648
1'184'798.10	662'700.00	0.00	22'400.00	0.00	0.00	290'925.55	1994/722
1'908'800.00	417'000.00	0.00	39'300.00	0.00	0.00	588'407.05	1994/730
986'790.20	371'800.00	0.00	24'900.00	0.00	0.00	397'700.10	1997/762
476'816.05	762'500.00	0.00	54'100.00	0.00	0.00	702'462.10	1994/733
1'374'290.35	1'439'500.00	0.00	121'300.00	0.00	0.00	2'062'891.65	1998/784
0.00	155'000.00	0.00	14'900.00	0.00	0.00	281'455.50	2002/852
0.00	0.00	0.00	0.00	16'400.00	0.00	0.00	2005/954
180'086.26	0.00	400'785.47	0.00	0.00	0.00	0.00	2010/05
24'462.00	48'600.00	0.00	31'100.00	0.00	0.00	837'629.48	2008/995
0.00	18'800.00	0.00	8'900.00	0.00	0.00	238'231.53	2008/996
0.00	12'500.00	0.00	7'900.00	0.00	0.00	219'826.76	2010/02
0.00	30'250.00	0.00	27'500.00	0.00	0.00	493'362.41	2010/18
53'525.00	17'300.00	0.00	25'400.00	0.00	0.00	710'348.96	2011/04
							2011/17
0.00	0.00	0.00	0.00	0.00	0.00	580'061.20	2012/13
238'930.05	918'903.90	0.00	35'000.00	0.00	0.00	464'557.65	2001/828
							2006/960
2'614'050.00	4'831'800.00	225'200.00	211'000.00	0.00	0.00	491'117.15	1980/018

Investissements du patrimoine administratif obligatoirement amortissables

Compte	Désignation	Crédit accordé	Dépenses au 31.12.2013	Participations de tiers	Autres remb.
501.5030.118	Salle sciences bâtiment principal	460'000.00	467'986.25	0.00	0.00
501.5030.119	3ème salle de gym. Pré de la Cible	2'280'000.00	2'341'750.15	17'200.00	0.00
501.5030.220	Collège au Pré de la Cible	5'294'704.00	5'303'999.45	0.00	0.00
501.5030.228	Réfection rez-chaussée bât. scolaire principal	341'200.00	324'837.90	0.00	0.00
501.5030.236	Collège au Pré de la Cible (3ème niveau)	2'250'000.00	2'191'464.60	6'531.00	0.00
501.5030.261	Réfection toiture Centre sportif	565'000.00	637'085.75	0.00	0.00
501.5030.322	Collège ibât (ancien. bâtim. admin.)	4'747'500.00	4'344'207.80	0.00	0.00
501.5030.323	Complexe scolaire Servanne (étude et construction)	24'450'000.00	1'645'679.75	3'589.23	0.00
811.5040.040	Installations des S.I.	0.00	360'000.00	0.00	0.00
811.5040.090	Ceinture Rive-gauche	1'900'000.00	1'682'677.35	0.00	0.00
811.5040.155	Assainissement de Fenalet	875'000.00	1'312'926.35	0.00	0.00
811.5040.211	Eau Le Crétel-Croisette-Le Châtel	173'500.00	164'790.65	0.00	0.00
811.5040.219	Eau ceinture rive droite, sect. D10-D3 - Rue du Cropt	240'000.00	299'023.60	0.00	0.00
811.5040.233	Ceinture rive droite, sect. D3-D2, D2-D1 - Quai de l'Avançon	1'100'000.00	685'116.45	0.00	0.00
811.5040.248	Eau Benjamine 2ème étape	1'768'000.00	1'764'427.11	0.00	0.00
811.5040.265	Eau Route d'Aigle	0.00	32'413.22	0.00	0.00
811.5040.275	Réservoir En Rond	3'300'000.00	3'199'932.70	1'347'568.00	0.00
811.5040.282	Eau Sublin - En Rond	3'429'000.00	3'136'914.70	1'800.00	0.00
811.5040.285	Eau En Rond - Les Monts	0.00	18'919.98	0.00	0.00
811.5040.295	Eau Szilassy	298'000.00	294'728.44	0.00	0.00
811.5040.334	Turbinage des eaux excédentaires	1'180'000.00	431'343.55	0.00	0.00
	Totaux	130'013'244.00	109'902'660.94	4'260'959.23	129'100.00

Subventions	Reprise des amortissements	Reprise des réserves	Amortissement budget 2013	Amortissement suppl. 2013	Transfert patr. financier 2013	Solde à amortir	Préavis
126'351.00	271'000.00	0.00	8'000.00	62'635.25	0.00	0.00	1982/008
709'150.00	821'400.00	0.00	72'200.00	0.00	0.00	721'800.15	1992/678
							1992/697
1'165'485.00	2'265'900.00	0.00	144'100.00	0.00	0.00	1'728'514.45	1994/721
							1994/728
							1997/763
36'547.00	169'400.00	0.00	8'500.00	110'390.90	0.00	0.00	1996/751
507'114.00	667'200.00	0.00	56'200.00	0.00	0.00	954'419.60	1998/791
0.00	325'000.00	240'000.00	32'500.00	39'585.75	0.00	0.00	2001/837
							2003/884
1'092.00	0.00	0.00	144'800.00	0.00	0.00	4'198'315.80	2011/02
0.00	0.00	0.00	0.00	0.00	0.00	1'642'090.52	2010/06
							2013/06
							2012/11
0.00	0.00	0.00	0.00	360'000.00	0.00	0.00	
340'300.00	508'830.15	596'000.00	48'600.00	0.00	0.00	188'947.20	1984/001
148'500.00	363'500.00	300'000.00	55'700.00	0.00	0.00	445'226.35	1990/648
38'575.00	40'000.00	48'000.00	3'000.00	35'215.65	0.00	0.00	1994/722
63'510.00	71'100.00	47'500.00	7'900.00	0.00	0.00	109'013.60	1994/733
234'785.00	167'500.00	112'000.00	10'100.00	0.00	0.00	160'731.45	1998/784
278'925.85	629'901.26	50'000.00	48'600.00	0.00	0.00	757'000.00	2000/817
							2003/878
0.00	0.00	0.00	0.00	32'413.22	0.00	0.00	
514'203.00	295'100.00	0.00	41'800.00	0.00	0.00	1'001'261.70	2005/940
545'616.00	418'200.00	0.00	86'900.00	0.00	0.00	2'084'398.70	2006/961
0.00	0.00	0.00	0.00	0.00	0.00	18'919.98	
0.00	20'000.00	0.00	9'900.00	0.00	0.00	264'828.44	2009/02
0.00	0.00	0.00	0.00	0.00	0.00	431'343.55	2011/15
19'204'495.66	29'924'763.55	5'027'945.47	2'830'351.55	768'256.07	816'000.00	46'940'789.41	

Etat des prêts et participations du patrimoine administratif

Compte	Désignation	Crédit accordé	Dépenses au 31.12.2013	Participations de tiers	Autres remb.
152.5650.332	Subvention Sté du Cinéma de Bex	105'000.00	105'000.00	39'812.00	0.00
310.5650.352	Syndicat A.F. Les Collatels - piste agricole Javerne - Les Collatels	91'000.00	90'000.00	0.00	0.00
350.5220.229	Stand de tir intercommunal Grandes Iles Amont	1'008'000.00	934'299.45	0.00	0.00
580.5650.298	Subvention réfection Eglise catholique	0.00	14'544.00	0.00	0.00
811.5650.276	Réservoir de Plan Sépey	618'700.00	620'257.03	0.00	0.00
	Totaux	1'822'700.00	1'764'100.48	39'812.00	0.00

Subventions	Reprise des amortissements	Reprise des réserves	Amortissement budget 2013	Amortissement suppl. 2013	Transfert patr. financier 2013	Solde à amortir	Préavis
0.00	6'500.00	0.00	6'500.00	0.00	0.00	52'188.00	2011/01
0.00	0.00	0.00	9'000.00	0.00	0.00	81'000.00	2012/14
0.00	670'400.00	0.00	33'600.00	0.00	0.00	230'299.45	1994/731
0.00	5'544.00	0.00	0.00	0.00	0.00	9'000.00	
190'073.00	57'200.00	0.00	15'000.00	0.00	0.00	357'984.03	2004/916
190'073.00	739'644.00	0.00	64'100.00	0.00	0.00	730'471.48	

Etat des emprunts à moyen et long terme

	Montant initial	Amortissements au 31.12.2012	Amortissement par cptes 2013	Situation au 31.12.2013	
9221.016	Emprunt 1957 CPEV Etat Vaud - No 1597	260'000.00	145'600.00	2'600.00	111'800.00
9221.026	Emprunt 85/2015 LIM - No 238.06.013/1	2'300'000.00	2'054'250.00	82'170.00	163'580.00
9221.036	Emprunt 92/2021 LIM - No 238.03.007/6	317'000.00	220'500.00	10'500.00	86'000.00
9221.055	Emprunt 97/2019 LIM - No 238.03.010/0	1'123'000.00	780'800.00	48'800.00	293'400.00
9221.062	Emprunt 99/2024 LIM - No 200 (VD)	115'000.00	59'800.00	4'600.00	50'600.00
9221.063	Emprunt 99/2024 LIM Conféd. - No 238.06.060/2	115'000.00	59'800.00	4'600.00	50'600.00
9221.064	Emprunt 00/2019 LIM - No 216 (VD)	260'000.00	169'000.00	13'000.00	78'000.00
9221.065	Emprunt 00/2019 LIM Conféd. - No 238.10.001/0	1'000'000.00	650'000.00	50'000.00	300'000.00
9221.068	Emprunt 01/2025 LIM Conféd. - No 238.03.014/2	558'000.00	255'750.00	23'250.00	279'000.00
9221.069	Emprunt 01/2021 LIM Conféd. - No 238.05.036/3	545'000.00	299'750.00	27'250.00	218'000.00
9221.075	UBS - crédit fixe 2006/2016 - No 428190.90	8'000'000.00	1'440'000.00	240'000.00	6'320'000.00
9221.076	Postfinance ATF 2007/2017	2'700'000.00	141'750.00	81'000.00	2'477'250.00
9221.077	Banque cant. de Genève ATF 2009/2019	10'700'000.00	0.00	0.00	10'700'000.00
9221.078	Raiffeisen - No 31606.40	984'000.00	153'000.00	51'000.00	780'000.00
9221.079	SUVA 2010/2020 - No 23105101	5'500'000.00	0.00	0.00	5'500'000.00
9221.080	SUVA 2010/2020 - No 23105102	3'000'000.00	0.00	0.00	3'000'000.00
9221.081	Caisse pension la Poste 2011/2026 - No CH0124702421	6'000'000.00	0.00	0.00	6'000'000.00
9221.082	SUVA 2012/2022 - No 40000282	4'000'000.00	0.00	0.00	4'000'000.00
9221.083	BCV ATF 2012/2022 - No 5278.93.60	6'000'000.00	0.00	0.00	6'000'000.00

Totaux

53'477'000.00

6'430'000.00

638'770.00

46'408'230.00

Etat récapitulatif des fonds

		Situation au 01.01.2013	Versements par comptes 2013	Utilisé par comptes 2013	Situation au 31.12.2013
9280	Fonds alimentés par des recettes affectées	3'856'581.38	504'716.71	1'217'777.19	3'143'520.90
9280.001	Service du feu	22'350.20	0.00	0.00	22'350.20
9280.002	Abattoirs	2'577.88	0.00	0.00	2'577.88
9280.003	Abris PC	882'064.65	69'563.45	804'211.90	147'416.20
9280.005	Egout - épuration	1'165'090.97	435'153.26	0.00	1'600'244.23
9280.006	Ordures ménagères, déchets, compostage	246'028.08	0.00	0.00	246'028.08
9280.008	Fonds d'amortissement service des eaux	1'538'469.60	0.00	413'565.29	1'124'904.31
9281	Fonds de renouvellement et de rénovation	1'789'826.38	0.00	0.00	1'789'826.38
9281.001	Renouvellement mobilier, machines et matériel	202'920.07	0.00	0.00	202'920.07
9281.002	Rénovations des bâtiments	320'014.26	0.00	0.00	320'014.26
9281.003	Renouvellement des véhicules	566'892.05	0.00	0.00	566'892.05
9281.004	Renouvellement éclairage public	250'000.00	0.00	0.00	250'000.00
9281.005	Fonds équipements salle multiculturelle	450'000.00	0.00	0.00	450'000.00
9282	Fonds de réserve	12'175'693.70	1'806'211.90	3'545'400.47	10'436'505.13
9282.001	Forêts, investissements	232'392.90	0.00	0.00	232'392.90
9282.002	Forêts, compensation	34'000.00	2'000.00	0.00	36'000.00
9282.005	Dépotoir de la croissette	16'187.20	0.00	0.00	16'187.20
9282.007	Achat de terrain	4'759'491.30	0.00	2'899'560.00	1'859'931.30
9282.008	Modifications taxes impôts	3'000'000.00	0.00	0.00	3'000'000.00
9282.009	Constructions scolaires	826'922.30	1'000'000.00	240'000.00	1'586'922.30
9282.013	Rénovation technique du B.V.B.	197'841.25	0.00	0.00	197'841.25
9282.014	Extensions et améliorations éclairage public	125'364.65	0.00	0.00	125'364.65
9282.015	Fonds de réserve Protection de la Nature	10'000.00	0.00	0.00	10'000.00
9282.016	Dispenses créations places parcs obligatoires	85'000.00	0.00	0.00	85'000.00
9282.021	Musée de Bex	10'960.00	0.00	0.00	10'960.00
9282.023	Aides communales complémentaires et casuelles	68'104.10	0.00	0.00	68'104.10
9282.024	Provision pour pertes sur débiteurs	1'096'000.00	0.00	0.00	1'096'000.00
9282.025	Arts et musique	5'000.00	0.00	0.00	5'000.00
9282.026	Manifestations scolaires	108'900.00	0.00	5'055.00	103'845.00
9282.027	Communication - portail internet	50'000.00	0.00	0.00	50'000.00
9282.029	Réserve assainissement Perruet	949'530.00	0.00	400'785.47	548'744.53
9282.030	Réserve péréquation	600'000.00	0.00	0.00	600'000.00
9282.031	Réserve pour charges fonctionnement PCI	0.00	804'211.90	0.00	804'211.90
	Totaux	17'822'101.46	2'310'928.61	4'763'177.66	15'369'852.41

Commune de Bex**Cautionnements et engagements de la Commune au 31.12.2013**

Institutions	Engagement	Montant initial	Montant au 31.12.2013	Risque
Fondation Chablaisienne d'aide à l'insertion	Caution	450'000.00	450'000.00	Faible
Société d'alpage de Bex	Cautionnement solidaire	500'000.00	500'000.00	Faible
Fondation des Mines de Sel de Bex	Garantie prêt LIM	1'200'000.00	1'133'300.00	Elevé
Société coopérative le Cinéma de Bex	Garantie prêt LIM	300'000.00	137'500.00	Faible
	Total	2'450'000.00	2'220'800.00	

Plafonds d'endettement pour emprunts et cautionnements de la Commune au 31.12.2013

	Montant
Plafond d'endettement brut	67'000'000.00
Cautionnements, autres garanties	7'000'000.00

ANALYSE DES FINANCES COMMUNALES

Montants par habitant

Commune de Bex

Années	2004	2005	2006	2007	2008	2009	2010	2011	2012	2013	Total
Nombre habitants	5925	5974	5972	6066	6203	6267	6464	6578	6630	6785	
COMPTES DE FONCTIONNEMENT											
Revenus RFE	4 662	3 751	3 896	4 123	4 259	4 347	4 476	4 119	4 434	4 848	42 915
Charges CFE	2 892	3 021	3 152	3 187	3 372	3 496	3 557	3 757	3 833	4 098	34 365
Marge d'autofinancement MA	1 770	730	744	935	887	851	919	362	601	750	8 549
COMPTES D'INVESTISSEMENTS											
Dépenses	178	196	859	830	521	975	1 008	1 720	924	784	7 995
Recettes	96	57	160	48	85	225	80	44	232	140	1 168
Investissement net DIN	82	138	699	782	436	750	929	1 676	691	644	6 828
BILAN FIN D'ANNEE											
Actif disponible AD	2 407	2 717	1 775	1 678	1 864	1 787	1 653	1 628	2 039	2 325	
Endettement total ET	8 401	8 070	7 085	6 753	6 349	6 135	5 816	7 145	7 603	7 198	
Endettement net EN	5 994	5 353	5 310	5 075	4 485	4 347	4 163	5 517	5 564	4 873	
Modification EN		-641	-43	-235	-590	-138	-184	1 354	47	-691	

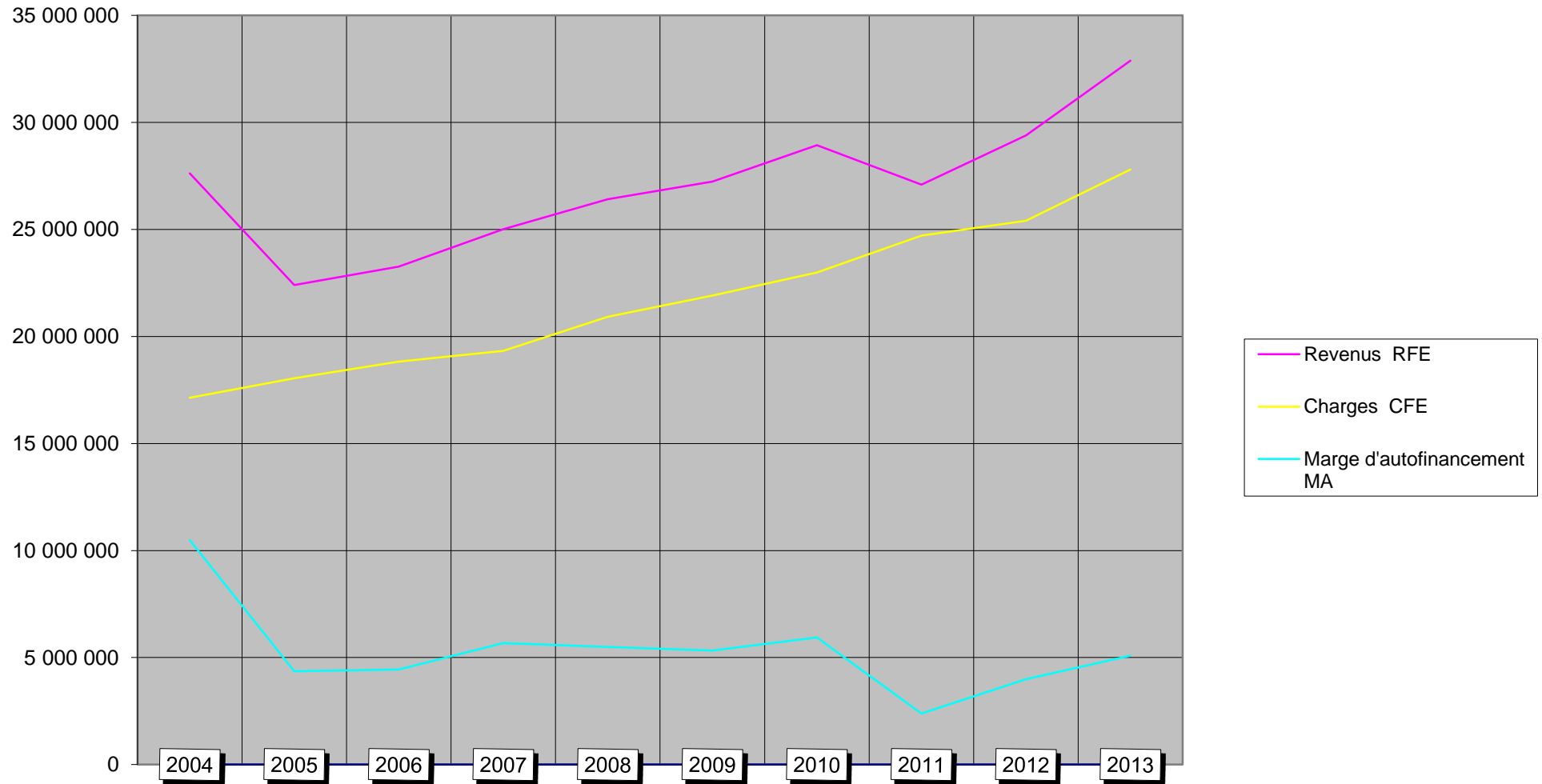
ANALYSE DES INVESTISSEMENTS

Par habitant

Investissements bruts	51 009 648	7 995
Investissements nets	43 618 136	6 828
Taux d'autofinancement des investissements bruts	104.28%	
Taux d'autofinancement des investissements nets	121.96%	

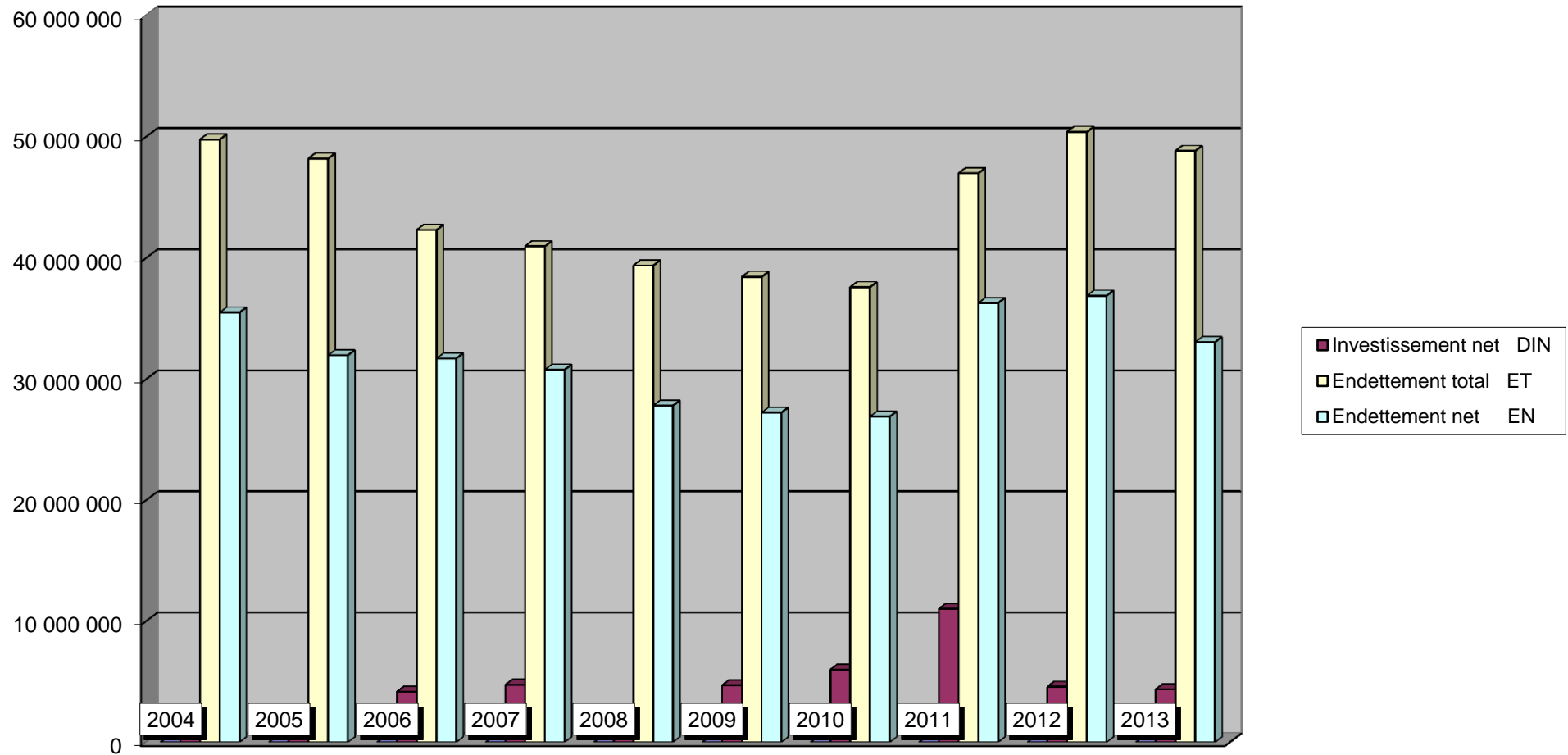
Commune de Bex

Evolution du compte de fonctionnement



Commune de Bex

Evolution de l'endettement



Commune de Bex

Financement des investissements

