

Commune de Bex
Bourse communale



Comptes de l'exercice 2011

Tableau des comptes

		Comptes 2011		Budget 2011	Comptes 2010
		Charges	Revenus		
1	Administration générale	2'784'336.92	-168'530.90	2'719'854.00 -156'000.00	2'622'703.30 -157'320.52
10	Autorités	407'368.60	-51'244.60	380'461.00 -50'000.00	381'918.15 -48'172.80
100	Conseil communal	31'024.70	0.00	24'950.00 0.00	25'393.25 0.00
100.3001	Traitements	10'290.20		10'000.00	9'305.50
100.3003	Jetons de présence	9'724.55		8'000.00	10'981.80
100.3030	Cotisations AVS-AF-AC	878.90		850.00	775.20
100.3050	Assurances de personnes	17.55		100.00	-53.35
100.3060	Indemnités et remboursement de frais	7'563.50		4'000.00	4'384.10
100.3090	Autres charges	2'550.00		2'000.00	0.00
101	Municipalité	376'343.90	-51'244.60	355'511.00 -50'000.00	356'524.90 -48'172.80
101.3001	Traitements	254'342.20		230'000.00	237'517.05
101.3003	Jetons de présence des commissions	5'572.60		10'000.00	4'435.70
101.3030	Cotisations AVS-AF-AC	20'910.65		19'000.00	18'229.70
101.3040	Cotisations à la caisse de pensions	22'187.15		21'011.00	23'445.00
101.3050	Assurances de personnes	388.60		500.00	-1'250.35
101.3060	Indemnités et remboursements de frais	72'942.70		75'000.00	74'147.80
101.4361	Encaissement jetons présence Conseil admin.		-51'244.60	-50'000.00	-48'172.80
11	Administration	1'091'122.62	-14'669.55	1'009'593.00 -10'000.00	1'045'294.60 -7'864.10
110	Secrétariat municipal	413'061.25	0.00	385'660.00 -5'000.00	413'981.10 0.00
110.3011	Traitements	276'720.90		264'132.00	284'696.70
110.3012	Traitements du personnel occasionnel	26'419.20		26'419.00	26'287.80
110.3030	Cotisations AVS-AF-AC	25'948.00		23'758.00	25'312.80
110.3040	Cotisations à la caisse de pensions	34'835.50		34'664.00	34'471.80
110.3050	Assurances de personnes	9'870.50		8'187.00	7'486.35
110.3060	Indemnités et remboursements de frais	168.55		500.00	1'948.00
110.3101	Imprimés et fournitures de bureau	2'788.05		1'000.00	115.90
110.3111	Achats de mobilier, machines et matériel	14'817.80		15'000.00	26'421.75
110.3151	Entretien du mobilier et des machines	3'842.10		2'000.00	1'888.95
110.3189	Travaux d'archivage et divers	17'650.65		10'000.00	5'351.05
110.4513	Subvention archivage		0.00	-5'000.00	0.00
111	Administration générale	558'699.97	-14'669.55	530'900.00 -5'000.00	545'259.00 -7'864.10
111.3071	Pensions de retraite	13'500.00		13'100.00	13'500.00
111.3072	Prestations de prévoyance	53'724.00		51'200.00	52'800.00
111.3090	Autres charges des autorités et du personnel	23'946.10		24'600.00	32'930.45
111.3090.001	Participation sur vente des chèques de voyages	950.00		2'100.00	950.00
111.3090.002	Formation professionnelle	8'436.00		3'500.00	4'369.80
111.3090.003	Repas, excursions, cadeaux	14'560.10		17'000.00	27'052.40
111.3090.009	Frais divers du personnel	0.00		2'000.00	558.25
111.3101	Imprimés et fournitures de bureau	50'147.22		65'000.00	61'196.97
111.3102	Annonces, journaux, documentation	21'379.45		23'000.00	23'404.50
* 111.3111	Achats de mobilier, machines et matériel	9'219.13		1'000.00	570.30
111.3170	Frais réceptions, manifestations, cadeaux	101'000.45		103'000.00	132'432.50
111.3170.001	Frais réceptions et manifestations	93'505.45		95'000.00	113'737.40
111.3170.002	Cadeaux - nonagénaires	7'495.00		8'000.00	18'695.10
111.3181	Frais de ports	33'801.60		35'000.00	31'292.97
111.3182	Frais de téléphone	22'921.80		22'000.00	21'414.65
111.3185	Honoraires, études, expertises	28'314.50		20'000.00	25'964.00
111.3186	Assurances de choses	43'462.17		41'000.00	49'033.96

Remarques

111.3111 Achat iPad pour municipalité Fr. 7'104.-- et divers.

Tableau des comptes

		Comptes 2011		Budget 2011	Comptes 2010
		Charges	Revenus		
Administration générale (suite)					
111.3193	Cotisations	22'738.25		22'000.00	23'027.70
111.3199	Frais divers	31'757.30		27'000.00	2'487.00
111.3199.001	Frais d'élections et de votations	29'947.55		25'000.00	1'120.00
111.3199.002	Divers	1'809.75		2'000.00	1'367.00
* 111.3656	Contribution à l'OIDC	32'234.00		7'000.00	12'534.00
111.3658	Contribution à l'ARDA	70'554.00		76'000.00	62'670.00
111.4390	Recettes diverses		-11'669.55	-5'000.00	-7'864.10
111.4516	Subsides fédéraux et cantonaux		-3'000.00	0.00	0.00
115	Bâtiment administratif	119'361.40	0.00	93'033.00	86'054.50
				0.00	0.00
115.3011	Traitements	48'567.60		45'000.00	38'379.80
115.3012	Traitements du personnel occasionnel	12'031.45		2'000.00	4'589.65
115.3030	Cotisations AVS-AF-AC	4'290.40		3'133.00	3'337.00
115.3040	Cotisations à la caisse de pensions	5'630.00		6'000.00	5'433.80
115.3050	Assurances de personnes	4'722.50		4'500.00	4'157.85
115.3060	Indemnisations et remboursements de frais	0.00		200.00	0.00
* 115.3114	Achats de machines et matériel	9'992.60		500.00	850.05
115.3120	Eclairage, eau	10'336.10		10'000.00	12'555.65
115.3133	Produits de nettoyage	1'958.75		2'500.00	1'964.00
115.3141	Entretien du bâtiment	13'206.60		5'000.00	13'118.95
115.3154	Entretien des machines et matériel	1'710.00		1'000.00	0.00
115.3191	Taxe incendie	1'730.80		1'700.00	1'667.75
115.3199	Frais divers	0.00		500.00	0.00
115.3903	Imputation frais de chauffage	5'184.60		11'000.00	0.00
15	Affaires culturelles et de loisirs	309'429.05	-8'449.30	379'300.00	279'007.68
				-1'000.00	-3'699.90
150	Sociétés récréatives	28'469.65	0.00	90'000.00	32'300.00
				0.00	0.00
150.3653	Subventions aux sociétés	28'469.65		90'000.00	32'300.00
150.3653.001	Union instrumentale	10'000.00		10'000.00	10'100.00
150.3653.002	Harmonie du Chablais	8'000.00		8'000.00	8'000.00
150.3653.003	Atelier Théâtre	2'000.00		2'000.00	2'000.00
150.3653.004	Fanfare Frenières-Les Plans	2'000.00		2'000.00	2'000.00
150.3653.005	Les Boutons d'or, école musique	1'000.00		1'000.00	1'000.00
150.3653.006	Ecole de musique, Aigle	0.00		0.00	3'000.00
150.3653.007	Compagnons de Duin	0.00		2'000.00	2'000.00
150.3653.009	Divers	5'469.65		5'000.00	4'200.00
150.3653.011	Ecoles cantonales de musique	0.00		60'000.00	0.00
151	Centres rencontres et animation	83'000.00	0.00	83'000.00	82'000.00
				0.00	0.00
151.3653	Subventions	83'000.00		83'000.00	82'000.00
151.3653.005	Centre des Jeunes	83'000.00		83'000.00	82'000.00
152	Animation culturelle et récréative	197'959.40	-8'449.30	206'300.00	164'707.68
				-1'000.00	-3'699.90
152.3119	Bibliothèque et acquisitions diverses	24'463.90		28'000.00	20'195.45
152.3119.001	Bibliothèque	7'000.00		7'000.00	6'000.00
152.3119.002	Acquisitions diverses	0.00		3'000.00	0.00
152.3119.003	Cinéma de Bex	17'463.90		18'000.00	14'195.45
152.3170	Manifestations culturelles	83'021.70		80'000.00	88'464.43
152.3170.001	Jumelage Tüttlingen	33'823.45		40'000.00	26'663.43
152.3170.002	Culture	26'184.25		15'000.00	41'801.00
152.3170.003	Bex & Arts	20'000.00		20'000.00	20'000.00
152.3170.004	Projet jumelage Dragignan	3'014.00		5'000.00	0.00
152.3189	Pose éclairage de Noël	2'006.80		10'000.00	3'113.30
152.3653	Aides, subventions à des institutions privées	88'467.00		88'300.00	52'934.50
152.3653.001	Université populaire, section District Aigle	0.00		1'000.00	0.00
152.3653.002	Radio Chablais	31'000.00		31'000.00	52'934.50

Remarques

111.3656	Chablais Aglo Fr. 4.--/habitant
115.3114	Autolaveuse pour conciergerie Fr. 9'504.-- et divers

Tableau des comptes

		Comptes 2011		Budget 2011	Comptes 2010
		Charges	Revenus		
Administration générale (suite)					
152.3653.004	Fondation des Mines de sel de Bex	35'000.00		35'000.00	0.00
152.3653.005	Alpes promotion	16'200.00		15'000.00	0.00
152.3653.006	Journée de la mobilité du Chablais	6'267.00		6'300.00	0.00
152.4653	Remboursement de frais		-8'449.30	-1'000.00	-3'699.90
16	Tourisme	94'167.45	-94'167.45	95'000.00	117'583.72
				-95'000.00	-97'583.72
160	Tourisme	94'167.45	-94'167.45	95'000.00	117'583.72
				-95'000.00	-97'583.72
160.3658	Subventions à institutions privées pour l'économie publ. et agriculture	94'167.45		95'000.00	97'583.72
160.3659	Promotion touristique Bex-Villars-Gryon	0.00		0.00	20'000.00
160.4066	Taxe communale de séjour		-94'167.45	-95'000.00	-97'583.72
17	Sports	101'718.75	0.00	94'000.00	101'824.60
				0.00	0.00
170	Sports	101'718.75	0.00	94'000.00	101'824.60
				0.00	0.00
170.3145	Entretien des places de sport	52'385.05		41'000.00	48'219.25
170.3145.001	Terrains de football	51'273.65		35'000.00	48'219.25
170.3145.099	Terrains divers	1'111.40		6'000.00	0.00
170.3653	Subventions aux sociétés	49'333.70		53'000.00	53'605.35
170.3653.001	Football-club, éclairage, gaz et juniors	15'979.15		21'000.00	14'784.05
170.3653.002	Tennis-Club, part. éclairage et sport scolaire	4'000.00		4'000.00	4'000.00
170.3653.003	Cyclophile de Bex	1'000.00		1'000.00	1'000.00
170.3653.004	Club Alpin Suisse (CAS)	1'000.00		1'000.00	1'000.00
170.3653.005	Karaté club	1'000.00		1'000.00	1'000.00
170.3653.006	Aikido Club	5'000.00		5'000.00	5'000.00
170.3653.007	Ski club de Bex	3'000.00		3'000.00	4'000.00
170.3653.008	Groupement des skis-clubs Avançon	0.00		1'000.00	1'000.00
170.3653.009	Subventions stés sportives diverses	18'354.55		16'000.00	21'821.30
18	Transports publics	603'930.45	0.00	599'000.00	535'399.60
				0.00	0.00
180	Transports publics	603'930.45	0.00	599'000.00	535'399.60
				0.00	0.00
180.3517	Participations aux coûts PTT et chemins de fer	565'263.25		564'000.00	502'239.50
180.3657	Participation maintien gare de Bex et noctibus	38'667.20		35'000.00	33'160.10
19	Service informatique	176'600.00	0.00	162'500.00	161'674.95
				0.00	0.00
190	Office informatique	176'600.00	0.00	162'500.00	161'674.95
				0.00	0.00
190.3101	Imprimés et fournitures de bureau	0.00		1'500.00	999.50
190.3102	Annonces, journaux, documentation	17.00		500.00	89.00
190.3111	Achats de mobilier, machines et matériel	6'343.90		5'000.00	4'017.25
190.3163	Maintenance du système informatique	170'050.10		155'000.00	156'098.40
190.3199	Frais divers	189.00		500.00	470.80

Remarques

Tableau des comptes

		Comptes 2011		Budget 2011	Comptes 2010
		Charges	Revenus		
2	Finances	5'878'986.38	-20'579'811.13	4'688'493.00 -18'830'250.00	7'047'689.85 -22'097'369.31
20	Comptabilité générale - caisse - contentieux	579'598.39	-192'095.91	507'543.00 -156'500.00	532'563.68 -190'165.59
200	Comptabilité générale - caisse - contentieux	579'598.39	-192'095.91	507'543.00 -156'500.00	532'563.68 -190'165.59
200.3011	Traitements	292'225.45		269'161.00	259'044.95
200.3030	Cotisations AVS-AF-AC	25'309.85		21'984.00	21'420.60
200.3040	Cotisations à la caisse de pensions	32'376.95		31'746.00	31'417.80
200.3050	Assurances de personnes	11'074.35		10'152.00	8'986.55
200.3060	Indemnisations et remboursements de frais	760.00		1'000.00	410.00
200.3101	Imprimés et fournitures de bureau	20'514.01		9'000.00	10'434.52
200.3102	Annonces, journaux, documentation	437.00		1'000.00	682.00
200.3111	Achats de mobilier, machines et matériel	15'852.20		20'000.00	25'043.95
200.3151	Entretien du mobilier et des machines	507.60		1'000.00	2'513.94
200.3181	Taxes CCP	7'565.71		8'000.00	6'144.75
200.3183	Frais bancaires	27'437.74		15'000.00	22'286.20
200.3184	Frais de contentieux et poursuites	31'317.34		15'000.00	38'839.21
200.3185	Honoraires pour expertises des comptes	24'051.60		24'000.00	23'403.00
200.3187	Emoluments à la commission d'impôt	89'734.84		80'000.00	81'502.46
200.3199	Frais divers	433.75		500.00	433.75
200.4359	Participation enc. taxes séj. et impôt source		-9'416.75	-10'000.00	-9'821.87
200.4362	Remboursements frais contentieux et intérêts de retard		-77'229.16	-40'000.00	-75'843.72
200.4363	Remboursement de tiers		-27'500.00	-27'500.00	-27'500.00
200.4391	Finances de naturalisation		-3'950.00	-5'000.00	-3'000.00
200.4901	Imputation de frais administratifs		-74'000.00	-74'000.00	-74'000.00
21	Impôts	460'760.30	-11'717'328.77	250'000.00 -11'053'800.00	229'017.51 -13'949'372.00
210	Impôts	460'760.30	-11'717'328.77	250'000.00 -11'053'800.00	229'017.51 -13'949'372.00
210.3191	Part cantonale sur les tombolas et les lotos, TVA déficit serv. imposés	27'461.00		50'000.00	37'680.15
210.3301	Défalcations sur impôts	433'299.30		200'000.00	191'337.36
210.4001	Impôt sur le revenu		-6'906'360.37	-6'900'000.00	-8'404'159.08
210.4002	Impôt sur la fortune		-921'529.50	-875'000.00	-896'786.95
210.4003	Impôt à la source		-323'213.93	-250'000.00	-302'515.90
210.4004	Impôt sur la dépense		-98'075.25	-75'000.00	-80'086.15
210.4009	Impôt des frontaliers		-113'018.90	-90'000.00	-102'416.95
210.4011	Impôt sur le bénéfice		-467'178.05	-900'000.00	-1'408'328.15
210.4012	Impôt sur le capital		-133'196.70	-55'000.00	-35'800.65
210.4013	Impôt complémentaire sur les immeubles		-43'010.50	-25'000.00	-55'572.50
210.4020	Impôt foncier		-1'152'339.55	-1'120'000.00	-1'118'192.75
210.4040	Droits de mutation		-576'495.40	-300'000.00	-611'348.60
210.4050	Impôt sur les successions et les donations		-56'240.40	-120'000.00	-378'416.00
210.4061	Impôt sur les chiens		-39'350.00	-42'000.00	-40'100.00
210.4062	Impôt sur les divertissements		-127'941.85	-90'000.00	-95'969.20
210.4063	Impôt sur les tombolas		-222.25	-15'000.00	-1'779.00
210.4064	Impôt sur les appareils automatiques		-6'380.00	-800.00	-150.00
210.4090	Impôts récupérés après défalcation		-253'647.38	-15'000.00	-73'975.28
210.4100	Impôt sur patentes (boissons-tabac-cinémas)		-25'493.75	-20'000.00	-22'506.25
210.4221	Intérêts moratoires		-124'250.94	-60'000.00	-131'265.28
210.4390	Recettes diverses		0.00	-1'000.00	-569.36
210.4411	Participation à l'impôt sur gains immobiliers		-349'384.05	-100'000.00	-189'433.95

Remarques

Tableau des comptes

Finances (suite)

		Comptes 2011		Budget 2011	Comptes 2010
		Charges	Revenus		
22	Service financier	4'140'526.51	-7'561'130.82	3'930'950.00	3'221'410.68
				-7'499'950.00	-6'295'831.72
220	Service de la dette	4'140'526.51	-7'359'164.35	3'930'950.00	3'221'410.68
				-7'318'000.00	-6'092'762.15
220.3210	Intérêts s/crédit de trésorerie	2'836.66		10'000.00	1'319.00
220.3223	Intérêts des emprunts à moyen et long terme	1'016'924.79		1'038'950.00	1'037'726.04
220.3223.016	CPEV Etat VD 1957 No 1597	2'438.80		3'000.00	2'735.60
220.3223.054	Raiffeisen ATF No 31606.20	0.00		0.00	13'818.65
220.3223.067	Rentes Genevoises 2001/2011	17'916.65		18'000.00	86'000.00
220.3223.070	Raiffeisen No 31606.40	0.00		2'400.00	0.00
220.3223.071	CCS série 82.1 2002/2010	0.00		0.00	101'056.95
220.3223.073	BCV ATF 2004/2010 - No 5082.89.58	0.00		0.00	15'129.17
220.3223.074	BCV ATF 2004/2010 N° 5082.63.67	0.00		0.00	14'709.72
220.3223.075	UBS - crédit fixe 2006/2016 No 428190.90	238'152.90		238'200.00	246'377.60
220.3223.076	Postfinance - ATF 2007/2017	91'820.59		91'900.00	92'340.00
220.3223.077	Banque cant. de Genève - ATF 2009/2019	291'575.00		291'600.00	291'575.00
220.3223.078	Raiffeisen No 31606.40	25'670.85		23'400.00	25'023.05
220.3223.079	SUVA 2010/2020 No 23105101	139'150.00		139'150.00	101'270.30
220.3223.080	SUVA 2010/2020 No 23105102	75'300.00		75'300.00	47'690.00
220.3223.081	Caisse pension la Poste 2011/2026	134'900.00		0.00	0.00
220.3223.099	Consolidations et nouveaux crédits pour 2011	0.00		156'000.00	0.00
220.3290	Intérêts rémunérateurs	47'811.06		25'000.00	39'065.64
220.3520	Participation au fonds de péréquation	3'072'954.00		2'857'000.00	2'143'300.00
220.4414	Redistribution taxe CO2		0.00	0.00	-6'103.75
* 220.4520	Participation du fonds de péréquation		-6'796'612.00	-6'798'000.00	-5'477'032.00
220.4909	Imputation d'intérêts		-562'552.35	-520'000.00	-609'626.40
221	Rendement des titres et créances	0.00	-201'966.47	0.00	0.00
				-181'950.00	-203'069.57
221.4221	Intérêts des comptes-courants		-7'557.07	-3'000.00	-8'847.72
221.4222	Intérêts des placements		-3'584.00	-3'100.00	-2'623.20
221.4222.001	Actions Swiss Life Holding		0.00	-800.00	-271.20
221.4222.004	Actions banque cantonale vaudoise		-3'584.00	-2'300.00	-2'352.00
221.4250	Intérêts des participations du patrimoine administratif		-190'825.40	-175'850.00	-191'598.65
221.4250.003	Sté vaudoise mines et salines		-2'500.00	-2'500.00	-2'500.00
221.4250.004	Compagnie vaudoise d'électricité		-500.00	-500.00	-640.00
221.4250.007	Sucrierie SA		-22.40	-50.00	-22.40
221.4250.010	FMA 1ère classe		-43'365.00	-43'400.00	-43'365.00
221.4250.011	FMA 2ème classe		-5'400.00	-5'400.00	-5'400.00
221.4250.012	FMA 3ème classe		-13'560.00	-13'500.00	-13'560.00
221.4250.027	Centre ramassage déchets spéciaux CRIDEC		0.00	-200.00	-295.20
221.4250.029	Tunnel du Gd. St-Bernard SA		0.00	-100.00	0.00
221.4250.030	Actions Swiss Life Holding		-508.50	0.00	0.00
221.4250.042	Holdigaz, Vevey		-124'747.50	-110'000.00	-124'747.50
221.4250.099	Participations diverses		-222.00	-200.00	-1'068.55
23	Amortissements et réserves non ventilés	698'101.18	-1'109'255.63	0.00	3'064'697.98
				-120'000.00	-1'662'000.00
230	Amortissements des patrimoines financier et administratif	698'101.18	-1'109'255.63	0.00	3'064'697.98
				-120'000.00	-1'662'000.00
230.3321	Amortissements supplémentaires du patrimoine administratif	248'100.18		0.00	1'087'697.98
230.3329	Autres amortissements patrimoine administratif	1.00		0.00	0.00
230.3801	Attribution au fonds de renouvellement du mobilier, des machines et véhicules	0.00		0.00	45'000.00
* 230.3803	Attributions au fonds de rénovation bâtiments	450'000.00		0.00	0.00
230.3809	Attribution aux réserves	0.00		0.00	1'932'000.00
* 230.4242	Gains comptables sur les immeubles patrimoine financier		-292'320.70	0.00	-1'662'000.00
* 230.4690	Dons et legs		-450'000.00	0.00	0.00

Remarques

220.4520	Population	Fr. 2'560'200.--
	Couche solidarité	Fr. 2'299'870.--
	Transports	Fr. 1'880'197.--
	Forêts	Fr. 56'345.--
230.3803	Attribution du don Foyer protestant au fonds d'équipements de la salle multiculturelle	
230.4242	Ajustement au bilan de la valeur des estimations fiscales des immeubles et terrains du patrimoine financier	
230.4690	Donation du Foyer Protestant à l'Avenue Biaudet (estimation de la valeur selon acte notarié)	

Tableau des comptes

Finances (suite)

* 230.4801	Prélèvements sur fonds réserve et renouvellement mobilier,machines,vhc
230.4809	Prélèvements sur fonds de réserve et de renouvellement

Comptes 2011		Budget 2011	Comptes 2010
Charges	Revenus		
	-120'000.00	-120'000.00	0.00
	-246'934.93	0.00	0.00

Remarques

230.4801 Compensation achats mobilier divers services. Montant voté au budget 2011.

Tableau des comptes

		Comptes 2011		Budget 2011	Comptes 2010
		Charges	Revenus		
3	Domaines et bâtiments	2'891'316.39	-2'276'619.83	2'010'039.00 -1'449'390.00	1'884'520.91 -1'230'639.30
31	Terrain	72'086.80	-435'259.05	96'500.00 -329'050.00	101'044.46 -259'812.65
310	Terrains communaux	72'086.80	-179'464.75	95'500.00 -154'050.00	101'044.46 -169'055.75
310.3012	Traitements du personnel occasionnel	25'783.25		20'000.00	22'181.25
310.3030	Cotisations AVS-AF-AC	2'356.55		1'700.00	1'792.90
310.3050	Assurances de personnes	939.65		600.00	667.80
310.3060	Indemnisations et remboursements de frais	460.00		800.00	0.00
310.3145	Entretien des terrains	5'642.80		7'000.00	9'441.66
* 310.3146	Entretien vigne communale	36'904.55		17'000.00	20'162.85
310.3199	Frais divers	0.00		2'000.00	398.00
310.3315	Amortissement subventions d'investissements	0.00		46'400.00	46'400.00
310.4232	Loyers, fermages et droits de superficie		-126'307.30	-119'000.00	-127'658.25
310.4232.001	Domaine des Placettes		-61'077.20	-57'000.00	-57'485.60
310.4232.002	Domaine des Grandes-Iles		-18'274.40	-18'000.00	-18'274.40
310.4232.003	Iles des Combes		-17'870.15	-12'000.00	-18'455.15
310.4232.005	Les 40 Poses		-4'959.35	-5'000.00	-4'959.35
310.4232.006	Domaine des Dévens		-6'631.05	-6'700.00	-6'631.05
310.4232.007	Domaine de Sous-Vent		-5'423.25	-6'800.00	-5'423.25
310.4232.099	Divers prés et champs		-12'071.90	-13'500.00	-16'429.45
310.4272	Taxes de parc voitures Solalex		-11'935.00	-13'000.00	-9'375.00
310.4359	Recettes vignes		-23'122.45	-5'000.00	-15'972.50
310.4656	Participations et subventions de tiers (indemnité Vallon de Nant)		-16'000.00	-16'000.00	-16'000.00
310.4657	Participations et subventions de tiers pour le trafic de l'énergie		-50.00	-50.00	-50.00
310.4659	Participations et subventions diverses		-2'050.00	-1'000.00	0.00
311	Carrière et gravières	0.00	-255'794.30	1'000.00 -175'000.00	0.00 -90'756.90
311.3199	Frais divers	0.00		1'000.00	0.00
311.4232	Redevances carrière et gravières		-255'794.30	-175'000.00	-90'756.90
311.4232.001	Sous-Vent		-105'794.30	-75'000.00	-90'756.90
311.4232.002	La Condémine		-150'000.00	-100'000.00	0.00
32	Forêts et pâturages	987'297.29	-542'961.54	1'035'976.00 -637'100.00	1'152'301.04 -669'162.60
320	Forêts	987'297.29	-542'961.54	1'035'976.00 -637'100.00	1'152'301.04 -669'162.60
320.3011	Traitements	340'137.75		357'260.00	352'225.90
320.3030	Cotisations AVS-AF-AC	29'074.90		28'123.00	28'439.15
320.3040	Cotisations à la caisse de pensions	26'559.05		27'901.00	24'222.60
320.3050	Assurances de personnes	28'561.95		30'392.00	29'750.45
320.3060	Indemnisations et remboursements de frais	35'640.40		30'000.00	38'885.35
320.3080	Traitements apprentis stagiaires	0.00		0.00	10'320.00
320.3101	Imprimés et fournitures de bureau	388.80		2'000.00	1'367.55
320.3102	Annonces, journaux, documentation	2'713.90		3'000.00	697.25
320.3114	Achats de machines, de matériel d'exploitation et d'entretien	15'122.95		15'000.00	17'278.25
320.3115	Achats de véhicules	0.00		0.00	37'434.05
320.3134	Approvisionnements forêts (arbres-semisetc.)	5'658.25		3'000.00	7'772.15
320.3141	Entretien des bâtiments	4'793.90		6'500.00	45'842.40
320.3142	Routes forestières	45'046.70		50'000.00	47'553.05
320.3142.009	Routes diverses	45'046.70		50'000.00	47'553.05
320.3146	Entretien des forêts	26'395.00		25'000.00	73'907.75
320.3154	Entretien des machines et du matériel d'exploitation	23'409.89		25'000.00	20'388.45

Remarques

310.3146 Replantage de la vigne sur le Montet.

Tableau des comptes

		Comptes 2011		Budget 2011	Comptes 2010
		Charges	Revenus		
Domaines et bâtiments (suite)					
320.3155	Entretien des véhicules	28'523.70		23'000.00	20'897.59
320.3155.001	Land-Rover VD 471305	10'947.94		8'000.00	7'671.53
320.3155.003	Tracteur forestier VD 4152	17'575.76		15'000.00	13'226.06
320.3182	Frais de téléphone	216.10		300.00	84.00
320.3188	Frais de transport cablages etc.	93'048.45		100'000.00	101'966.45
320.3189	Travaux divers exécutés par des tiers	272'582.45		300'000.00	286'713.75
320.3192	Taxes sur véhicules	472.20		500.00	437.00
320.3193	Cotisations association forestière	0.00		5'000.00	0.00
320.3199	Frais divers	8'950.95		4'000.00	6'117.90
320.4355	Ventes de bois et de plaquettes		-117'686.55	-300'000.00	-290'085.00
320.4356	Travaux pour particuliers et tiers		-98'807.50	-30'000.00	-97'880.90
320.4359	Travaux effectués pour d'autres services		0.00	0.00	-4'393.35
320.4361	Remboursements traitements et charges sociales		0.00	0.00	-19'350.00
320.4516	Subsides fédéraux et cantonaux		-315'140.59	-300'000.00	-257'095.00
320.4656	Participations et subventions de tiers		-8'000.00	-4'000.00	0.00
	indemnité Vallon de Nant				
320.4657	Participations et subventions de tiers pour le trafic de l'énergie (FMA)		-58.35	-100.00	-58.35
320.4659	Recettes diverses		-3'268.55	-3'000.00	-300.00
35	Bâtiments	1'831'932.30	-1'298'399.24	877'563.00	631'175.41
				-483'240.00	-301'664.05
350	Bâtiments	1'580'223.05	-1'216'689.99	584'563.00	631'175.41
				-290'240.00	-301'664.05
350.3011	Traitements	102'143.65		81'973.00	104'777.10
350.3030	Cotisations AVS-AF-AC	7'918.65		6'821.00	8'553.30
350.3040	Cotisations à la caisse de pensions	4'536.75		2'596.00	8'490.80
350.3050	Assurances de personnes	4'305.85		3'473.00	4'128.70
350.3060	Indemnités et remboursements de frais	828.60		1'000.00	1'795.60
350.3114	Achat de machines et matériel	1'965.75		500.00	17.15
350.3122	Gaz	0.00		9'000.00	3'675.90
350.3123	Electricité	39'897.60		41'000.00	49'027.30
350.3124	Chauffage	60'777.40		43'000.00	89'800.65
350.3133	Produits de nettoyage	1'494.95		1'000.00	2'261.75
350.3141	Entretien des bâtiments	185'970.29		147'500.00	140'137.57
350.3141.001	Le Battoir	0.00		500.00	0.00
350.3141.002	Chalet de l'Arbalessaz	1'312.70		4'000.00	3'107.75
350.3141.003	Hangar des Placettes	0.00		0.00	719.75
350.3141.004	Stand et cantine	1'118.75		2'000.00	1'824.60
350.3141.010	Hôtel de Ville	20'347.55		25'000.00	22'610.55
350.3141.011	Restaurant de Pont-De-Nant	4'180.15		5'000.00	14'958.55
* 350.3141.012	Refuge de Solalex	10'561.90		5'000.00	21'470.00
350.3141.013	Bâtiment des Posses	1'371.49		3'000.00	444.70
* 350.3141.014	Ancien Collège de Frenières	23'632.60		13'000.00	1'694.75
350.3141.015	Ancien Collège des Plans	2'111.55		3'000.00	1'746.30
350.3141.016	Chalets de Bovonne	0.00		0.00	91.25
350.3141.017	Salle d'exposition Solalex	10'397.50		8'000.00	245.30
* 350.3141.018	Cinéma Grain d'sel	35'773.95		2'000.00	925.35
350.3141.048	Bâtiment des travaux zone industrielle	0.00		10'000.00	11'041.88
350.3141.063	Immeuble de l'Echaud	437.65		1'000.00	4'548.20
350.3141.067	Bâtiment des Plans/Bex	261.20		500.00	506.45
350.3141.068	Chalets de Bovonne	553.15		10'000.00	4'977.80
350.3141.069	Grande Salle	33'840.65		25'000.00	22'984.09
350.3141.071	Bâtiment Ch. Pré de la Cible 2	5'579.20		5'000.00	15'917.05
350.3141.072	Bâtiment Ch. Pré de la Cible 4	0.00		0.00	1'095.55
* 350.3141.073	Bâtiment anciennement Sté Vinicole	25'941.65		2'000.00	1'506.00
350.3141.080	Halte du Pont Neuf	0.00		500.00	0.00
350.3141.087	Couvert de Fontaine: Fenalet	450.00		0.00	0.00
350.3141.088	Couvert de Fontaine: Posses-Dessus	1'732.90		0.00	0.00
350.3141.091	Vestiaires douches F.C.B.	586.40		3'000.00	0.00
350.3141.099	Divers	5'779.35		20'000.00	7'721.70

Remarques

350.3141.012 Dégâts eaux compensé par Fr. 7'472.55 versé par assurance au compte 350.4363

350.3141.014 Raccordement eaux usées Fr. 9'572.-- et divers.

350.3141.018 Sinistre incendie compensé par recette ECA de Fr. 32'234.70 au compte 350.4363

350.3141.073 Remplacement conduite de gaz et participation modification chaîne du froid.

Tableau des comptes

		Comptes 2011		Budget 2011	Comptes 2010
		Charges	Revenus		
Domaines et bâtiments (suite)					
350.3185	Honoraires pour études, plans, expertises	0.00		5'000.00	12'528.00
350.3186	Assurances de choses	14'864.07		15'000.00	14'365.94
350.3191	Taxe incendie	54'144.80		50'000.00	48'915.65
350.3199	Frais divers	93.75		2'000.00	0.00
* 350.3310	Amortissement des dépenses d'investissement	1'002'833.74		109'100.00	109'100.00
350.3314	Amortissement des subventions d'investissement	33'600.00		33'600.00	33'600.00
350.3901	Imputation salaires serv. technique	33'947.00		0.00	0.00
350.3903	Imputation frais de chauffage	30'900.20		32'000.00	0.00
350.4231	Produits des loyers		-282'907.25	-289'240.00	-287'530.20
350.4231.002	Chalet de l'Arbalessaz		-4'500.00	-4'500.00	-5'125.20
350.4231.004	Stand et cantine		0.00	-100.00	0.00
350.4231.010	Hôtel de Ville		-24'025.00	-24'000.00	-24'060.00
350.4231.011	Restaurant Pont-de-Nant		-48'000.00	-48'000.00	-48'000.00
350.4231.012	Refuge de Solalex		-42'000.00	-42'000.00	-42'000.00
350.4231.013	Ancien Collège des Posses		-23'250.00	-24'000.00	-23'100.00
350.4231.014	Ancien Collège de Frenières		-12'840.00	-12'840.00	-12'840.00
350.4231.015	Ancien Collège des Plans		-9'000.00	-9'000.00	-9'000.00
350.4231.063	Immeuble de l'Echaud		0.00	-7'200.00	-7'200.00
350.4231.067	Bâtiment des Plans		-5'400.00	-5'400.00	-5'400.00
350.4231.068	Chalets de Bovonne		-36'150.00	-36'000.00	-36'350.00
350.4231.069	Grande Salle		-37'232.25	-30'000.00	-30'330.00
350.4231.071	Bâtiment Ch. Pré de la Cible 2		-24'540.00	-32'000.00	-28'410.00
350.4231.072	Bâtiment Ch. Pré de la Cible 4		-13'200.00	-13'200.00	-13'200.00
350.4231.099	Recettes diverses		-2'770.00	-1'000.00	-2'515.00
* 350.4363	Remboursements de tiers		-40'049.00	-1'000.00	-14'133.85
* 350.4803	Prélèvements sur fonds rénovation bâtiments		-893'733.74	0.00	0.00
355	Centrale de chauffage à distance	251'709.25	-81'709.25	293'000.00	0.00
				-193'000.00	0.00
355.3122	Gaz	51'426.05		30'000.00	0.00
355.3123	Electricité	3'337.65		10'000.00	0.00
355.3124	Fourniture de plaquettes	26'945.55		80'000.00	0.00
355.3188	Evacuation des scories	0.00		3'000.00	0.00
355.3310	Amortissement des dépenses d'investissement	170'000.00		170'000.00	0.00
355.4903	Imputation de frais de chauffage		-81'709.25	-193'000.00	0.00

Remarques

- 350.3310 Amortissement selon budget Fr. 109'100.-- et amortissement de l'investissement 350.5030.292 Auberge de Pont-de-Nant Fr. 893'733.74 compensé par prélèvement sur le fonds de rénovation des bâtiments selon décision du conseil communal (voir compte 350.4803).
- 350.4363 Voir remarques aux comptes 350.3141.012 et 350.3141.018
- 350.4803 Voir remarque compte 350.3314

Tableau des comptes

		Comptes 2011		Budget 2011	Comptes 2010
		Charges	Revenus		
4	Travaux	8'297'385.03	-4'560'291.09	6'685'176.00 -3'377'600.00	7'398'945.27 -3'885'828.26
40	Service administratif	306'534.50	-158'285.00	202'681.00 0.00	183'561.25 0.00
400	Service administratif	306'534.50	-158'285.00	202'681.00 0.00	183'561.25 0.00
400.3011	Traitements	200'577.00		117'207.00	116'008.05
400.3030	Cotisations AVS-AF-AC	17'425.75		9'752.00	9'686.15
400.3040	Cotisations à la caisse de pensions	20'753.95		13'383.00	12'507.60
400.3050	Assurances de personnes	6'488.05		3'339.00	2'462.95
400.3060	Indemnisations et remboursements de frais	1'908.70		2'500.00	2'252.20
400.3101	Imprimés et fournitures de bureau	7'140.45		4'500.00	6'661.60
400.3111	Achats de mobilier, machines et matériel	36'288.25		42'000.00	32'433.20
400.3141	Entretien des locaux	0.00		500.00	43.50
400.3151	Entretien du mobilier et des machines	15'952.35		9'000.00	1'411.85
400.3199	Frais divers	0.00		500.00	94.15
400.4901	Imputation de salaires		-158'285.00	0.00	0.00
41	Service technique	475'077.80	-355'771.00	274'283.00 -500.00	252'964.95 -194.00
410	Bureau technique	475'077.80	-355'771.00	274'283.00 -500.00	252'964.95 -194.00
410.3011	Traitements	337'821.75		186'980.00	139'099.05
410.3030	Cotisations AVS-AF-AC	28'969.65		15'557.00	11'566.65
410.3040	Cotisations à la caisse de pensions	31'632.40		16'530.00	10'201.40
410.3050	Assurances de personnes	9'421.65		7'216.00	3'136.05
410.3060	Indemnisations et remboursements de frais	850.80		2'000.00	1'752.35
410.3101	Imprimés et fournitures de bureau	5'861.00		5'500.00	6'657.65
410.3102	Annonces, journaux, documentation	18'787.70		10'000.00	17'685.15
410.3185	Honoraires pour études, plans, expertises, abornements	41'321.85		30'000.00	62'841.65
410.3199	Frais divers	411.00		500.00	25.00
410.4363	Frais facturés à des tiers		-284.00	-500.00	-194.00
410.4901	Imputation de salaires		-355'487.00	0.00	0.00
42	Service de l'urbanisme	299'404.95	-219'177.60	73'000.00 -90'500.00	157'230.75 -162'403.70
420	Service de l'urbanisme	299'404.95	-219'177.60	73'000.00 -90'500.00	157'230.75 -162'403.70
420.3003	Jetons de présence commissions (enquête et salubrité)	4'439.00		5'000.00	4'020.50
420.3060	Indemnisations et remboursements de frais	3'313.20		3'000.00	2'373.10
420.3102	Frais publications officielles	47'281.75		15'000.00	22'687.55
* 420.3185	Honoraires pour études, plans, expertises	135'552.00		50'000.00	128'149.60
420.3901	Imputation salaires serv. technique	108'819.00		0.00	0.00
420.4313	Permis de construire d'habiter et de fouilles		-141'703.60	-90'000.00	-82'403.70
420.4363	Frais facturés à des tiers		0.00	-500.00	0.00
* 420.4516	Subsides pour aménagement du territoire		-77'474.00	0.00	-80'000.00
43	Routes	3'125'993.66	-523'492.30	2'621'059.00 -536'100.00	2'568'263.68 -278'683.50
430	Réseau Routier	2'926'918.61	-288'320.40	2'451'059.00 -84'500.00	2'328'400.08 -32'898.60
430.3011	Traitements	926'395.05		885'998.00	979'928.95
430.3012	Traitements du personnel occasionnel	9'228.60		7'030.00	8'639.25
430.3030	Cotisations AVS-AF-AC	80'461.55		73'305.00	83'129.95
430.3040	Cotisations à la caisse de pensions	89'503.15		91'183.00	94'729.95
430.3050	Assurances de personnes	60'014.35		57'743.00	62'186.15

Remarques

420.3185 Dépenses supplémentaires compensées par versement de subventions voir compte 420.4516.

420.4516 Voir remarque au compte 420.3185.

Tableau des comptes Travaux (suite)		Comptes 2011		Budget 2011	Comptes 2010
		Charges	Revenus		
430.3060	Indemnités et remboursements de frais	10'789.00		15'000.00	11'341.85
430.3114	Achats de matériel et outillage	39'538.46		30'000.00	23'137.83
430.3115	Achats de véhicules et machines	73'033.20		75'000.00	4'977.00
430.3133	Produits de nettoyage	5'997.30		10'000.00	4'649.80
430.3135	Produits de déneigement et matériaux divers	9'275.93		30'000.00	36'416.87
* 430.3141	Entretien des bâtiments	176'849.65		20'000.00	41'285.90
430.3142	Entretien chaussées-ponts-trottoirs-murs, etc.	914'784.46		700'000.00	599'955.35
430.3150	Entretien véhicules et machines divers	17'655.54		30'000.00	33'959.57
430.3154	Entretien du matériel et outillage	13'348.21		20'000.00	19'008.50
430.3155	Véhicules, entretien et carburant	88'610.86		102'500.00	82'629.76
430.3155.001	Toyota VD 98987	7'445.32		8'000.00	6'675.94
430.3155.002	Unimog 416 VD 6651	4'463.00		10'000.00	9'738.44
430.3155.003	Unimog 421 VD 144143	4'018.74		8'000.00	5'788.97
430.3155.004	J.C.B. VD 862	691.72		4'000.00	820.02
430.3155.005	Land-Rover VD 98515	3'154.03		5'000.00	4'015.19
430.3155.006	Toyota VD 29646	5'904.57		6'000.00	5'235.59
430.3155.007	Balayeuse Ravo VD 7931	22'948.18		25'000.00	21'657.09
430.3155.008	Fiat Panda VD 311458	5'678.51		4'000.00	2'697.57
430.3155.009	Véhicules divers	28'401.65		20'000.00	13'722.18
430.3155.010	Chariot élévateur Toyota VD 9210	477.34		500.00	877.92
430.3155.011	Epareuse VD 690645	1'551.63		8'000.00	4'807.90
430.3155.012	Suzuki Jimny VD 507328	3'337.17		4'000.00	6'592.95
430.3155.013	Mercedes VD 385805	539.00		0.00	0.00
430.3182	Téléphone	3'038.75		3'000.00	2'978.35
430.3192	Taxes sur véhicules	1'028.00		2'000.00	1'194.55
430.3199	Frais divers	5'888.70		5'000.00	550.50
430.3311	Amortissement des routes	293'835.85		293'300.00	237'700.00
430.3901	Imputation salaires serv. technique	107'642.00		0.00	0.00
430.4342	Taxes voie industrielle		-4'614.40	-4'500.00	-4'614.40
430.4356	Frais facturés à des tiers		-42'746.00	-10'000.00	-28'284.20
430.4801	Prélèvement sur réserve achat véhicules et machines		-70'000.00	-70'000.00	0.00
* 430.4803	Prélèvements sur fonds rénovation bâtiments		-170'960.00	0.00	0.00
431	Eclairage public	199'075.05	-235'171.90	170'000.00	239'863.60
				-451'600.00	-245'784.90
431.3123	Achat d'énergie	127'113.00		110'000.00	152'034.60
431.3143	Extension, amélioration et entretien des installations	71'962.05		60'000.00	87'829.00
431.4657	Participations et subventions de tiers		-235'171.90	-451'600.00	-245'784.90
* 431.4657.001	Redevance FMA		-233'571.90	-450'000.00	-244'184.90
431.4657.002	Redevance CVE		-1'500.00	-1'500.00	-1'500.00
431.4657.003	Redevance Mines et Salines		-100.00	-100.00	-100.00
44	Parcs, promenades, cimetière	467'387.46	-89'609.60	441'553.00	486'970.19
				-74'500.00	-78'993.60
440	Parcs, promenades et cimetière	467'387.46	-89'609.60	441'553.00	486'970.19
				-74'500.00	-78'993.60
440.3011	Traitements	213'393.35		210'612.00	214'842.85
440.3012	Traitements du personnel occasionnel	4'769.90		7'323.00	11'800.20
440.3030	Cotisations AVS-AF-AC	18'525.55		17'580.00	18'441.05
440.3040	Cotisations à la caisse de pensions	16'175.90		15'926.00	18'015.60
440.3050	Assurances de personnes	10'081.25		9'812.00	9'829.10
440.3060	Indemnités et remboursements de frais	1'817.00		2'000.00	2'314.00
440.3114	Achats de matériel	22'118.80		15'500.00	24'201.60
440.3115	Achats de véhicules et machines	0.00		5'000.00	1'007.45
440.3120	Chauffage, éclairage et eau	43'119.05		33'000.00	43'407.70
440.3134	Approvisionnement des parcs et jardins	36'349.10		35'000.00	43'674.35
440.3141	Entretien des bâtiments	8'891.65		11'000.00	6'395.30
* 440.3145	Entretien et aménagement parcs et cimetière	71'033.80		55'000.00	70'740.25
440.3154	Entretien des machines et du matériel d'exploitation	9'582.75		7'000.00	13'001.05
440.3155	Véhicules, entretien et carburant	7'386.77		11'000.00	6'095.79
440.3155.001	Toyota VD 285303	4'209.09		6'000.00	4'032.76

Remarques

- 430.3141 Toiture du bâtiment en zone industrielle. Ce montant avait été provisionné aux comptes 2009.
(voir prélèvement de Fr. 170'960.-- sur le fonds de rénovation des bâtiments, figurant au compte 430.4803).
- 430.4803 Voir remarque compte 430.3141
- 431.4657.001 Différence provenant d'une partie de redevance faisant l'objet de contestation de la part des FMA
- 440.3145 Remplacement de la barrière du parc Robinson Fr. 11'000.-- et ordinaire.

Tableau des comptes

		Comptes 2011		Budget 2011	Comptes 2010
		Charges	Revenus		
Travaux (suite)					
440.3155.002	John Deere VD 398376	1'281.84		3'000.00	1'288.34
440.3155.003	Fiat Panda VD 386564	1'895.84		2'000.00	774.69
440.3161	Loyers locaux divers	0.00		1'200.00	0.00
440.3191	Taxe incendie	1'210.45		1'200.00	1'100.30
440.3192	Taxes sur véhicules	0.00		400.00	345.80
440.3199	Frais divers	2'932.14		3'000.00	1'757.80
440.4272	Redevances parcomètres, places de parc		-82'929.60	-70'000.00	-74'440.65
440.4363	Frais facturés à des tiers		-800.00	-2'000.00	-906.45
440.4392	Recettes diverses		-5'880.00	-2'500.00	-3'646.50
45	Ordures ménagères, déchets, compostage	1'068'911.16	-695'684.71	1'026'600.00	1'043'056.65
				-680'000.00	-687'928.16
450	Ordures ménagères et déchets	796'587.08	-695'684.71	795'600.00	743'528.12
				-680'000.00	-672'005.91
450.3102	Frais annonces (inf. à la population)	0.00		2'000.00	0.00
450.3114	Achat de container et de machines	0.00		2'000.00	0.00
450.3137	Achat plombs containers et sacs	5'827.27		6'000.00	8'969.81
450.3141	Dépôts à ordures	11'314.76		0.00	15'532.74
450.3149	Entretien des places de stockage	3'387.35		1'000.00	0.00
450.3188	Ramassage, frais de transports et élimination des ordures	775'513.96		780'000.00	718'615.37
* 450.3188.001	Enlèvement des ordures et du verre	351'352.53		330'000.00	324'864.75
450.3188.002	Incinération à la "SATOM"	272'753.96		270'000.00	252'790.67
450.3188.003	Déchetterie	151'407.47		180'000.00	140'959.95
450.3191	Taxe incendie	20.65		100.00	20.70
450.3199	Frais divers	0.00		500.00	389.50
450.3301	Défalcations voirie	523.09		4'000.00	0.00
450.4342	Taxes d'enlèvement des ordures		-428'140.85	-410'000.00	-406'171.15
450.4342.001	Taxes annuelles		-428'140.85	-410'000.00	-406'171.15
450.4353	Vente plombs containers et sacs		-231'868.76	-230'000.00	-228'660.62
450.4354	Vente de verre et divers		-35'675.10	-40'000.00	-37'174.14
451	Compostage	272'324.08	0.00	231'000.00	299'528.53
				0.00	-15'922.25
451.3102	Frais d'annonces	0.00		1'000.00	0.00
* 451.3141	Entretien aire stockage	13'840.00		0.00	14'555.47
451.3188	Ramassage, frais de transports et traitements	258'484.08		230'000.00	284'973.06
451.4656	Remboursements de tiers		0.00	0.00	-15'922.25
46	Réseau d'égouts et d'épuration	2'370'874.60	-2'370'874.78	1'996'000.00	2'672'631.70
				-1'996'000.00	-2'672'631.70
460	Egouts	612'201.50	-1'323'735.55	601'339.00	566'327.12
				-1'275'500.00	-1'206'309.38
460.3011	Traitements	0.00		34'809.00	34'020.45
460.3030	Cotisations AVS-AF-AC	0.00		2'896.00	2'853.30
460.3040	Cotisations à la caisse de pensions	0.00		3'157.00	2'341.20
460.3050	Assurances de personnes	0.00		1'477.00	1'216.35
460.3060	Indemnités et remboursements de frais	387.74		1'500.00	218.61
460.3144	Entretien du réseau des canalisations	118'047.24		120'000.00	81'504.85
460.3185	Honoraires pour études, plans, expertises	1'676.39		30'000.00	3'719.99
460.3199	Frais divers	320.00		500.00	40.00
460.3301	Défalcations taxes égout et épuration	1'555.13		5'000.00	32'109.25
460.3526	Taxes égouts versées à la Commune de Lavey	10'000.00		12'000.00	8'030.02
460.3901	Participation aux frais d'administration	124'878.00		20'000.00	20'000.00
460.3905	Intérêts sur investissements	355'337.00		370'000.00	380'273.10
460.4341	Taxes uniques de raccordement		-117'135.30	-45'000.00	-62'143.90
460.4342	Taxe annuelle d'entretien et d'utilisation		-1'206'600.25	-1'130'000.00	-1'144'165.48
460.4356	Frais facturés à des tiers		0.00	-500.00	0.00
460.4516	Subsides cantonaux		0.00	-100'000.00	0.00

Remarques

450.3188.001 Forfaits annuels 2010 et 2011 facturés par la Commune de Gryon (2 x Fr. 8'000.--).

451.3141 Ramassage compost.

Tableau des comptes
Travaux (suite)

		Comptes 2011		Budget 2011	Comptes 2010
		Charges	Revenus		
461	Epuration	1'758'673.10	-1'047'139.23	1'394'661.00	2'106'304.58
				-720'500.00	-1'466'322.32
461.3011	Traitements	152'392.10		181'548.00	191'151.45
461.3030	Cotisations AVS-AF-AC	13'279.35		15'105.00	15'991.80
461.3040	Cotisations à la caisse de pensions	18'278.85		21'323.00	21'207.60
461.3050	Assurances de personnes	9'657.25		10'579.00	11'089.25
461.3060	Indemnisations et remboursement de frais	1'461.20		1'500.00	2'252.31
461.3114	Achats de machines et matériel	21'257.60		15'000.00	33'542.97
461.3122	Achat de gaz	6'035.51		15'000.00	12'343.54
461.3123	Achat d'électricité	61'087.91		60'000.00	67'083.23
461.3132	Achats de produits de laboratoire	2'205.76		5'000.00	3'784.53
461.3133	Achats de produits	37'533.22		35'000.00	27'113.89
461.3133.001	Réactif chlorure ferrique	16'900.76		15'000.00	13'556.04
461.3133.002	Floculants	11'009.54		12'000.00	12'112.82
461.3133.003	Produits divers	9'622.92		8'000.00	1'445.03
461.3141	Entretien des bâtiments	12'879.36		10'000.00	21'445.16
461.3154	Entretien des machines et du matériel d'exploitation	28'674.02		25'000.00	118'846.60
461.3155	Véhicules, entretien et carburant	1'576.70		3'000.00	2'262.36
461.3155.001	Renault Express VD 306900	1'576.70		3'000.00	2'262.36
461.3182	Téléphone	922.81		1'000.00	889.11
461.3186	Assurances de choses	900.61		1'000.00	921.23
461.3188	Frais de transports - éliminations des déchets	107'789.01		131'000.00	115'995.28
461.3188.001	Dégrillage	0.00		2'000.00	0.00
461.3188.002	Graisse	3'248.56		6'500.00	1'729.98
461.3188.003	Boues	102'870.72		120'000.00	112'139.97
461.3188.004	Sable	1'669.73		2'500.00	2'125.33
461.3191	Taxe incendie	1'873.85		1'600.00	1'584.50
461.3199	Frais divers	2'177.68		2'000.00	0.00
461.3311	Amortissement d'ouvrages de génie-civil et d'assainissement	833'601.82		800'800.00	767'100.00
461.3811	Attribution à la réserve d'épuration	445'088.49		59'206.00	691'699.77
461.4341	Taxe unique d'épuration		-449'416.35	-170'000.00	-255'813.35
461.4342	Taxe annuelle d'exploitation		-597'722.88	-550'000.00	-542'379.60
461.4356	Frais facturés à des tiers		0.00	-500.00	-929.37
461.4656	Participations et subventions de tiers		0.00	0.00	-667'200.00
47	Cours d'eau, rives et ports	183'200.90	-147'396.10	50'000.00	34'266.10
				0.00	-4'993.60
470	Cours d'eau	183'200.90	-147'396.10	50'000.00	34'266.10
				0.00	-4'993.60
* 470.3147	Entretien des cours d'eau	183'200.90		50'000.00	34'266.10
470.4516	Subsides cantonaux		-125'319.85	0.00	-4'993.60
470.4526	Participation de communes		-22'076.25	0.00	0.00

Remarques

470.3147 Dépenses supplémentaires compensées par les subventions cantonales figurant au compte 470.4516

Tableau des comptes

		Comptes 2011		Budget 2011	Comptes 2010
		Charges	Revenus		
5	Instruction publique et cultes	3'042'572.87	-276'231.95	3'031'783.00 -348'600.00	3'457'899.53 -250'604.55
50	Administration des écoles	1'719'258.76	-49'548.00	1'736'810.00 -48'100.00	1'782'140.33 -54'328.95
500	Administration des écoles	60'680.75	-1'200.00	77'200.00 -1'500.00	59'155.10 -1'600.00
500.3060	Indemnisations et remboursements de frais	0.00		500.00	0.00
500.3102	Annonces, journaux, documentation	2'716.75		1'000.00	0.00
500.3111	Achat de mobilier, machines et matériel	0.00		3'500.00	0.00
500.3151	Entretien du mobilier et des machines	0.00		500.00	0.00
500.3170	Frais d'échange avec Tüttlingen	6'675.30		10'000.00	6'952.50
500.3181	Frais de ports	0.00		0.00	26.00
500.3182	Téléphone	8'468.95		8'000.00	9'402.05
500.3199	Frais divers	0.00		1'700.00	1'600.00
500.3512	Participation aux salaires administratif	42'819.75		52'000.00	41'174.55
500.4392	Recettes diverses		-1'200.00	-1'500.00	-1'600.00
501	Bâtiments scolaires	1'658'578.01	-48'348.00	1'659'610.00 -46'600.00	1'722'985.23 -52'728.95
501.3011	Traitements	307'295.30		379'828.00	364'005.85
501.3012	Traitements du personnel occasionnel	53'479.40		31'655.00	29'483.75
501.3030	Cotisations AVS-AF-AC	31'343.75		33'060.00	32'159.95
501.3040	Cotisations à la caisse de pensions	44'103.40		45'027.00	41'324.40
501.3050	Assurances de personnes	20'333.10		22'640.00	20'912.20
501.3060	Indemnisations et remboursement de frais	1'086.40		1'800.00	1'141.70
501.3114	Achats de machines et matériel	29'681.56		16'000.00	22'268.27
501.3120	Eclairage, eau	65'771.00		79'000.00	92'452.25
501.3124	Chauffage	141'763.40		50'000.00	177'939.45
501.3133	Produits de nettoyage	16'069.50		30'000.00	16'658.19
501.3141	Entretien des bâtiments	262'480.54		239'500.00	373'060.88
501.3141.050	Collège primaire	76'274.40		100'000.00	122'688.48
501.3141.051	Collège du Carroz	4'142.02		17'500.00	4'692.25
501.3141.052	Classes annexes préau	8'417.70		6'000.00	6'483.15
501.3141.053	Collège de Fenalet	3'037.00		2'000.00	2'600.15
501.3141.054	Collège des Dévens	6'806.45		5'000.00	80'376.40
501.3141.055	Collège du Châtel	4'594.25		5'000.00	5'702.70
501.3141.059	Ecole enfantine Rue du Midi	0.00		1'000.00	134.50
501.3141.060	Collège secondaire	452.11		0.00	3'476.15
* 501.3141.065	Salle de gymnastique (ancienne)	13'466.80		5'000.00	11'400.00
* 501.3141.066	Salles de gymnastique du Pré de la Cible	75'885.21		40'000.00	71'892.44
501.3141.067	Collège de Szilassy	0.00		0.00	572.80
501.3141.068	Collège de la Servannaz	8'170.35		20'000.00	14'500.85
* 501.3141.070	Collège de la Cible (nouveau)	48'163.20		30'000.00	40'204.80
501.3141.071	Collège de l'Alex	13'062.65		8'000.00	8'336.21
501.3141.072	Collège du Foyer Av. Biaudet	8.40		0.00	0.00
501.3145	Entretien places sports et jeux scolaires	981.45		10'000.00	0.00
501.3154	Entretien de machines et matériel	8'305.90		6'000.00	8'095.75
501.3155	Entretien des véhicules	4'520.99		6'000.00	3'378.54
501.3186	Assurances de choses	11'131.67		12'000.00	11'386.50
501.3191	Taxe incendie	25'821.55		17'500.00	17'154.05
501.3192	Taxes sur véhicules	823.50		800.00	763.50
501.3312	Amortissement des bâtiments et constructions	542'250.00		528'800.00	510'800.00
501.3901	Imputation salaires serv. technique	47'785.00		0.00	0.00
501.3903	Imputation frais de chauffage	43'550.60		150'000.00	0.00
501.4271	Location des locaux		-46'425.00	-46'100.00	-47'810.00
501.4271.051	Collège du Carroz		-8'400.00	-8'400.00	-8'400.00
501.4271.053	Collège de Fenalet		-6'600.00	-6'600.00	-6'600.00
501.4271.054	Collège des Dévens		-19'200.00	-19'200.00	-19'200.00
501.4271.055	Collège du Châtel		-3'900.00	-3'900.00	-3'900.00

Remarques

501.3141.065 Couvert à vélos Fr. 8'670.-- et divers

501.3141.066 Peinture vestiaires Fr. 11'946.-- et ordinaire.

501.3141.070 Couvert pour bois utilisé pour les travaux manuels Fr. 18'128.-- et ordinaire.

Tableau des comptes

		Comptes 2011		Budget 2011	Comptes 2010
		Charges	Revenus		
Instruction publique et cultes (suite)					
501.4271.066	Salles de gymnastique du Pré de la Cible		-5'125.00	-5'000.00	-7'710.00
501.4271.070	Réfectoire scolaire et divers		-3'200.00	-3'000.00	-2'000.00
501.4356	Frais facturés à des tiers		-1'923.00	-500.00	-3'945.95
501.4363	Remboursements de tiers		0.00	0.00	-973.00
51	Enseignement primaire	463'020.80	-12'992.25	459'300.00	424'252.70
				-17'000.00	-10'437.85
510	Classes enfantines, primaires, O.P.	462'869.05	-12'992.25	458'500.00	423'755.65
				-17'000.00	-10'437.85
* 510.3011	Traitements	50'091.80		20'000.00	5'010.00
510.3030	Cotisations AVS-AF-AC	3'887.90		1'700.00	274.95
510.3050	Assurances de personnes	202.00		200.00	20.45
510.3060	Indemnisations et remboursements de frais	769.45		600.00	0.00
510.3102	Achat de livres pour bibliothèques	7'350.60		6'000.00	6'078.50
510.3102.002	Bibliothèque élèves	7'350.60		6'000.00	6'078.50
510.3112	Achats de mobilier et matériel	17'781.35		18'000.00	43'454.50
510.3112.001	Achats de mobilier et matériel (Commune)	17'781.35		18'000.00	43'454.50
510.3152	Entretien mobilier et matériel	216.00		4'000.00	40.90
510.3161	Loyer des locaux scolaires	78'480.00		87'000.00	87'480.00
510.3170	Manifestations scolaires	13'835.85		21'000.00	16'875.15
510.3170.001	Manifestations diverses	1'456.80		6'000.00	700.00
510.3170.002	Fête des écoles	12'379.05		15'000.00	16'175.15
510.3188	Regroupements scolaire	194'437.80		178'000.00	181'128.15
510.3189	Travaux exécutés par des tiers	51'131.15		40'000.00	51'593.90
510.3199	Frais divers	1'080.00		2'000.00	681.30
510.3512	Participation assistance aux devoirs	0.00		9'000.00	9'000.00
510.3522	Ecolage divers (Gryon, Lavey, Ollon, Aigle)	34'802.40		50'000.00	9'850.00
510.3662	Participations communales diverses	8'802.75		21'000.00	12'267.85
510.3662.001	Réfectoire scolaire	1'293.15		10'000.00	0.00
510.3662.002	Sorties des écoles	4'227.80		5'000.00	7'447.20
510.3662.003	Subside communal pour chalet Arbalessaz	1'216.00		4'000.00	2'808.00
510.3662.004	Chanterie	2'065.80		2'000.00	2'012.65
510.4332	Finances d'écolage à charge des parents		0.00	-5'000.00	0.00
510.4512	Subsides du canton		-8'426.00	-6'000.00	-9'882.00
510.4522	Participation des communes		-4'400.00	-3'000.00	0.00
510.4652	Participations de tiers aux manifestations scolaires		-166.25	-3'000.00	-555.85
511	Enseignement ménager	151.75	0.00	800.00	497.05
				0.00	0.00
511.3120	Achat d'énergie	151.75		300.00	150.60
511.3152	Entretien du mobilier et des machines	0.00		500.00	346.45
52	Enseignements secondaire	471'500.29	-98'289.65	454'173.00	555'981.75
				-168'000.00	-150'242.75
520	Enseignement secondaire	471'500.29	-98'289.65	454'173.00	555'981.75
				-168'000.00	-150'242.75
* 520.3011	Traitements	77'637.50		58'534.00	65'126.00
520.3030	Cotisations AVS-AF-AC	5'987.25		4'870.00	5'189.55
520.3040	Cotisations à la caisse de pensions	4'971.75		5'800.00	5'698.60
520.3050	Assurances de personnes	2'308.70		2'669.00	2'519.70
520.3060	Indemnisations et remboursements de frais	160.00		300.00	0.00
520.3102	Achat de livres pour bibliothèques	5'646.40		0.00	5'995.45
520.3102.002	Bibliothèque élèves	5'646.40		0.00	5'995.45
520.3112	Achat de mobilier et matériel	12'486.19		4'500.00	25'084.15
520.3112.001	Achat de mobilier et matériel (Commune)	12'486.19		4'500.00	25'084.15
520.3116	Achat de matériel spécialisé d'enseignement	0.00		0.00	907.50
520.3152	Entretien du mobilier et du matériel	2'341.05		5'000.00	6'381.40
520.3161	Location modules pavillon	86'288.00		60'000.00	183'126.00
520.3188	Regroupements scolaire	104'079.40		143'000.00	124'952.05
520.3189	Frais cours éducation sexuelle	2'846.95		3'500.00	1'936.60

Remarques

510.3011 Cours français CCMB

520.3011 Cours français CCMB

Tableau des comptes

		Comptes 2011		Budget 2011	Comptes 2010
		Charges	Revenus		
Instruction publique et cultes (suite)					
520.3199	Frais divers	39.45		3'000.00	1'730.00
520.3512	Participation assistance aux devoirs	26'024.00		18'000.00	13'165.00
520.3522	Ecolage divers	26'886.90		35'000.00	5'954.00
520.3662	Participations communales diverses	81'943.70		78'000.00	75'922.60
520.3662.001	Réfectoire scolaire	7'712.10		10'000.00	5'957.10
520.3662.002	Sorties des écoles	10'649.80		12'000.00	11'837.55
520.3662.003	Subside communal pour chalet Arbalessaz	1'250.00		1'000.00	0.00
520.3662.005	Fondation la Monneresse	17'236.00		20'000.00	17'738.05
520.3662.006	Camps sportifs	45'095.80		35'000.00	40'389.90
520.3663	Sport scolaire facultatif	15'853.05		16'000.00	16'293.15
520.3901	Part aux frais administration communaux	16'000.00		16'000.00	16'000.00
520.4512	Subsides du canton		-5'160.00	-5'000.00	-9'129.00
520.4522	Participation des communes		-83'425.00	-160'000.00	-137'925.90
520.4652	Participations de tiers aux manifestations scolaires		-9'704.65	-3'000.00	-3'187.85
53	Enseignement spécialisé	0.00	0.00	0.00	405'129.00
				0.00	0.00
531	Enseignement primaire spécialisé	0.00	0.00	0.00	405'129.00
				0.00	0.00
531.3512	Participation à l'enseignement spécialisé	0.00		0.00	405'129.00
55	Formation professionnelle	5'985.00	0.00	6'600.00	5'707.00
				0.00	0.00
550	Formation professionnelle	5'985.00	0.00	6'600.00	5'707.00
				0.00	0.00
550.3512	Part. enseignement prof. et O.P. Aigle	5'985.00		6'600.00	5'707.00
56	Service médical et dentaire	192'126.75	-32'865.00	195'500.00	193'365.65
				-33'000.00	-32'115.00
560	Service médical et dentaire	192'126.75	-32'865.00	195'500.00	193'365.65
				-33'000.00	-32'115.00
560.3011	Traitements	23'601.40		25'000.00	20'261.00
560.3030	Cotisations AVS-AF-AC	2'019.65		2'100.00	1'663.40
560.3050	Assurances de personnes	153.55		200.00	-113.80
560.3116	Achat de matériel spécialisé	4'158.20		5'000.00	3'886.75
560.3161	Loyer locaux infirmière scolaire	8'000.00		8'200.00	8'000.00
560.3654	Soins dentaires, honoraires médecins	154'193.95		155'000.00	159'668.30
560.4320	Cotisations assurance dentaire scolaire		-32'865.00	-33'000.00	-32'115.00
58	Temples et cultes	190'681.27	-82'537.05	179'400.00	91'323.10
				-82'500.00	-3'480.00
580	Temples et cultes	190'681.27	-82'537.05	179'400.00	91'323.10
				-82'500.00	-3'480.00
580.3011	Traitements	15'827.20		18'000.00	19'962.30
580.3030	Cotisations AVS-AF-AC	979.25		1'500.00	1'525.45
580.3050	Assurances de personnes	142.40		300.00	115.15
580.3060	Indemnités et remboursements de frais	265.60		500.00	0.00
580.3120	Chauffage, éclairage, eau	9'440.55		13'500.00	14'164.20
580.3130	Fournitures pour les cultes	7'210.75		3'000.00	1'084.05
580.3141	Entretien des bâtiments	115'816.00		124'000.00	31'131.60
580.3141.070	Temple de Bex	8'254.25		10'000.00	3'342.25
580.3141.071	Chapelle de Nagelin	5'248.95		6'000.00	1'043.75
580.3141.072	Chapelle des Plans	4'565.10		5'000.00	0.00
580.3141.073	Chapelle des Posses	88'301.00		85'000.00	663.40
580.3141.074	Eglise catholique	9'446.70		18'000.00	26'082.20
580.3153	Entretien des orgues	12'635.50		1'000.00	667.15
580.3186	Assurances de choses	779.02		800.00	796.85
* 580.3189	Travaux exécutés par des tiers	23'960.05		14'000.00	19'661.40

Remarques

580.3189 Participations communales aux frais de la paroisse catholique.

Tableau des comptes

Instruction publique et cultes (suite)

580.3191	Taxe incendie
580.3199	Frais divers
580.4363	Remboursements de tiers
* 580.4803	Prélèvements sur fonds rénovation bâtiments

Comptes 2011		Budget 2011	Comptes 2010
Charges	Revenus		
3'624.95		2'300.00	2'214.95
0.00		500.00	0.00
	-537.05	-500.00	-3'480.00
	-82'000.00	-82'000.00	0.00

Remarques

580.4803 Travaux toiture chappelle des Posses.

Tableau des comptes

		Comptes 2011		Budget 2011	Comptes 2010
		Charges	Revenus		
6	Police	2'215'158.10	-360'718.10	2'138'049.00 -363'000.00	2'037'743.67 -414'892.95
61	Corps de police	1'510'558.50	-168'443.10	1'356'214.00 -183'000.00	1'244'840.52 -173'654.05
610	Service de police	1'510'558.50	-168'443.10	1'356'214.00 -183'000.00	1'244'840.52 -173'654.05
610.3011	Traitements	871'671.75		838'000.00	796'915.45
610.3030	Cotisations AVS-AF-AC	75'592.60		69'500.00	66'932.80
610.3040	Cotisations à la caisse de pensions	122'834.25		98'477.00	121'159.80
610.3050	Assurances de personnes	36'053.40		32'737.00	30'088.35
610.3060	Indemnisations et remboursements de frais	20'318.80		12'000.00	9'326.15
610.3091	Frais pour la formation professionnelle	4'169.25		10'000.00	3'581.50
610.3101	Imprimés et fournitures de bureaux	14'676.60		11'000.00	16'934.20
610.3102	Livres, journaux, documentation, frais annonces	3'030.70		5'000.00	1'493.70
610.3110	Achats de matériel, habillement et divers	5'772.90		11'000.00	7'906.65
* 610.3111	Achat de mobilier, machines et équipements techniques de bureau	87'145.51		50'000.00	5'000.00
610.3116	Achat équipement et matériel spécialisé	0.00		2'000.00	0.00
610.3137	Imprimés pour tombolas, lotos etc.	1'539.65		12'000.00	10'359.80
610.3141	Entretien des locaux	3'138.15		1'000.00	3'009.50
610.3143	Signalisation et prévention routière	126'189.35		85'000.00	108'797.00
610.3150	Entretien des véhicules	35'255.39		18'000.00	18'145.82
610.3150.001	Bus VW VD 185131	13'622.57		6'000.00	4'945.12
610.3150.002	BMW VD 537735	21'632.82		12'000.00	13'200.70
610.3151	Entretien mobilier et machines de bureau	3'289.30		1'000.00	3'041.60
610.3154	Entretien du poids public	0.00		0.00	447.60
610.3156	Entretien de l'installation radio	3'439.75		3'000.00	1'533.30
610.3182	Concession radio	11'885.40		11'000.00	9'883.25
610.3185	Honoraires pour études	19'512.90		10'000.00	1'175.55
610.3187	Emoluments perte papiers identité	888.00		1'500.00	1'154.00
610.3188	Evacuation épaves véhicules	0.00		2'000.00	0.00
610.3189	Prévention générale	48'952.20		65'500.00	18'260.85
610.3193	Cotisations	12'170.60		5'000.00	9'036.75
610.3199	Frais divers	958.20		1'500.00	656.90
610.3903	Imputation frais de chauffage	2'073.85		0.00	0.00
610.4312	Emoluments		-9'462.00	-14'000.00	-15'658.00
610.4362	Remboursement de frais		-14'005.60	-18'000.00	-12'049.00
610.4363	Remboursement de dommages par des tiers		0.00	-1'000.00	-204.00
610.4370	Produit des amendes		-87'571.50	-120'000.00	-96'943.05
610.4512	Subv. cantonale pour cours langues étr.		-20'259.00	-30'000.00	-48'800.00
* 610.4809	Prélèvements sur fonds de réserve et de renouvellement		-37'145.00	0.00	0.00
62	Contrôle des habitants	307'226.94	-75'128.50	316'542.00 -87'000.00	338'877.05 -90'080.00
620	Contrôle des habitants	307'226.94	-75'128.50	316'542.00 -87'000.00	338'877.05 -90'080.00
620.3011	Traitements	189'330.20		183'389.00	185'750.60
620.3030	Cotisations AVS-AF-AC	16'454.15		15'258.00	15'541.45
620.3040	Cotisations à la caisse de pensions	21'164.80		21'200.00	21'083.40
620.3050	Assurances de personnes	6'482.05		6'445.00	5'333.35
620.3060	Indemnisations et remboursements de frais	1'888.30		1'000.00	1'585.60
620.3101	Imprimés et fournitures de bureau	8'796.30		4'000.00	4'055.35
620.3102	Annonces, journaux, documentation	399.00		750.00	776.00
620.3111	Achats de mobilier, machines et matériel	10'986.14		5'000.00	24'992.20
620.3137	Achat de numéros d'immeubles et rues	8'260.90		5'000.00	27'127.15
620.3151	Entretien du mobilier et machines	799.20		1'000.00	505.75
620.3187	Emoluments cartes identité	16'208.40		18'500.00	19'858.60
620.3189	Travaux divers exécutés par des tiers	0.00		20'000.00	0.00

Remarques

610.3111 Aménagements nouveaux bureaux. Dépense compensée en partie par prélèvement de Fr. 37'145.-- sur le fonds de renouvellement du mobilier. (voir compte 610.4809).

610.4809 Voir remarque du compte 610.3111

Tableau des comptes

		Comptes 2011		Budget 2011	Comptes 2010
		Charges	Revenus		
	Police (suite)				
620.3191	Permis de séjour	26'457.50		35'000.00	32'267.60
620.4311	Emoluments cartes d'identité		-23'082.30	-26'000.00	-26'298.00
620.4312	Emoluments du contrôle des habitants		-37'780.00	-50'000.00	-48'630.00
620.4359	Recettes diverses		-14'266.20	-11'000.00	-15'152.00
63	Police sanitaire	7'300.00	0.00	7'500.00	8'098.40
				0.00	0.00
630	Service de l'ambulance-inspectorat des denrées désinfection	7'300.00	0.00	7'500.00	8'098.40
				0.00	0.00
630.3199	Frais divers "désinfection"	300.00		500.00	1'098.40
630.3651	Subvention colonne de secours	7'000.00		7'000.00	7'000.00
64	Service des inhumations	20'001.50	-2'200.00	20'000.00	19'592.05
				-7'000.00	-12'049.00
640	Service des inhumations	20'001.50	-2'200.00	20'000.00	19'592.05
				-7'000.00	-12'049.00
640.3188	Frais d'inhumations	20'001.50		20'000.00	19'592.05
640.4272	Concessions d'inhumation		-2'200.00	-7'000.00	-11'889.00
640.4359	Recettes diverses		0.00	0.00	-160.00
65	Défense contre l'incendie	207'854.71	-26'300.50	206'800.00	158'481.36
				-26'000.00	-26'731.85
650	Défense contre l'incendie	207'854.71	-26'300.50	206'800.00	158'481.36
				-26'000.00	-26'731.85
650.3099	Frais divers du personnel	163.00		1'000.00	163.00
650.3116	Achats d'équipement, matériel, hydrants	0.00		5'000.00	0.00
650.3116.003	Hydrants	0.00		5'000.00	0.00
650.3120	Chauffage, éclairage, eau	17'670.65		19'500.00	10'749.55
650.3141	Entretien des locaux	17'901.25		7'000.00	3'847.80
650.3155	Entretien des véhicules	0.00		2'000.00	904.84
650.3156	Entretien équipement, matériel, hydrants	0.00		3'000.00	359.85
650.3156.001	Matériel ordinaire	0.00		0.00	359.85
650.3156.003	Hydrants	0.00		3'000.00	0.00
650.3186	Assurances de choses	524.46		600.00	536.47
650.3191	Taxe incendie	691.25		700.00	692.55
650.3199	Frais divers	2'500.00		5'000.00	2'872.00
650.3521	Participation au SDIS des Salines	168'404.10		163'000.00	138'355.30
650.4363	Remboursements de tiers		-26'300.50	0.00	-26'731.85
650.4521	Participation des communes		0.00	-26'000.00	0.00
66	Protection civile	114'135.00	-87'200.00	183'093.00	219'803.59
				-40'000.00	-96'300.00
660	Protection civile	114'135.00	-87'200.00	183'093.00	219'803.59
				-40'000.00	-96'300.00
660.3011	Traitements	0.00		10'459.00	11'357.00
660.3030	Cotisations AVS-AF-AC	0.00		870.00	951.50
660.3040	Cotisations à la caisse de pensions	0.00		1'298.00	1'290.60
660.3050	Assurances de personnes	0.00		466.00	495.80
660.3101	Imprimés et fournitures de bureau	249.00		0.00	0.00
660.3111	Achats de mobilier, machines et matériel	0.00		2'000.00	2'000.00
660.3120	Chauffage et éclairage	13'110.75		15'000.00	10'183.30
660.3141	Entretien des locaux	6'208.35		12'800.00	6'612.75
660.3141.001	Bâtiments Stand et abris	4'936.60		5'000.00	5'493.50
660.3141.002	Bâtiments PSS Pré de la Cible	192.25		5'000.00	0.00
660.3141.003	Abri de Boton	1'079.50		2'800.00	1'119.25
660.3154	Entretien des machines et du matériel	1'523.40		100.00	48.40
660.3156	Entretien d'équipement et matériel spécialisés	329.35		500.00	533.50
660.3182	Téléphone	2'428.25		2'000.00	2'457.05

Remarques

Tableau des comptes

		Comptes 2011		Budget 2011	Comptes 2010
		Charges	Revenus		
Police (suite)					
660.3186	Assurances de choses	1'006.50		1'100.00	1'029.54
660.3191	Taxe incendie	1'502.70		1'500.00	1'475.35
660.3521	Participation à la régionalisation	82'472.70		95'000.00	85'068.80
660.3818	Attribution des taxes à la réserve abris P.C.	0.00		40'000.00	96'300.00
660.3818.001	Part des privés	0.00		40'000.00	96'300.00
660.3901	Imputation salaires serv. technique	5'304.00		0.00	0.00
660.4309	Taxes dispense construction abris PC		-87'200.00	-40'000.00	-96'300.00
67	Abattoirs	3'248.40	0.00	3'900.00	10'260.75
				0.00	0.00
670	Abattoirs	3'248.40	0.00	3'900.00	10'260.75
				0.00	0.00
670.3141	Entretien des bâtiments	461.15		500.00	7'692.10
670.3189	Frais divers facturés par des tiers	2'402.00		3'000.00	2'198.00
670.3191	Taxe incendie	385.25		400.00	370.65
68	Militaire	44'833.05	-1'446.00	44'000.00	37'789.95
				-20'000.00	-16'078.05
680	Militaire	44'833.05	-1'446.00	44'000.00	37'789.95
				-20'000.00	-16'078.05
680.3161	Locaux pour cantonnements militaires	0.00		5'000.00	1'422.00
680.3521	Participation stand tir intercommunal	44'833.05		39'000.00	36'367.95
680.4271	Indemnités pour cantonnements militaires		-1'446.00	-20'000.00	-16'078.05

Remarques

Tableau des comptes

		Comptes 2011		Budget 2011	Comptes 2010
		Charges	Revenus		
7	Sécurité sociale	3'703'691.40	-32'160.00	3'535'500.00	3'517'046.80
				-27'000.00	-21'030.00
70	Service administratif	0.00	0.00	1'000.00	163.65
				0.00	0.00
700	Service administratif	0.00	0.00	1'000.00	163.65
				0.00	0.00
700.3111	Achats de mobilier, machines et matériel	0.00		1'000.00	163.65
71	Service social	535'870.25	-32'160.00	493'100.00	481'520.55
				-27'000.00	-21'030.00
710	Prévoyance sociale communale	535'870.25	-32'160.00	493'100.00	481'520.55
				-27'000.00	-21'030.00
710.3525	Participations communales	391'873.25		393'800.00	339'854.90
710.3525.001	Participation à l'ARASAPE - fonct. RAS	9'019.70		9'100.00	13'037.00
710.3525.002	Participation à l'ARASAPE - fonct. AAS	133'960.80		157'000.00	152'462.00
710.3525.004	Participation à l'ARASAPE - LAJE	238'892.75		222'000.00	164'355.90
710.3525.009	Travailleur social de proximité	10'000.00		5'700.00	10'000.00
710.3655	Subventions à des institutions privées	95'954.00		55'000.00	94'485.75
* 710.3655.002	Accueil de jour des enfants FAJE	32'070.00		0.00	31'485.00
710.3655.003	Halte garderie des Mille Pattes	56'884.00		55'000.00	57'663.75
710.3655.005	Action préventive en matière toxicomanie	0.00		0.00	5'337.00
710.3655.007	Ass. centre de rencontre "Croch'Coeur"	7'000.00		0.00	0.00
710.3659	Dons et aides à diverses oeuvres	2'381.30		1'000.00	2'100.00
710.3665	Aides sociales complémentaires et cartes journ. CFF communales	45'661.70		43'300.00	45'079.90
710.4655	Remboursements de tiers		-29'910.00	-27'000.00	-21'030.00
710.4659	Participations et subventions diverses		-2'250.00	0.00	0.00
72	Prévoyance sociale	2'556'642.05	0.00	2'412'000.00	2'473'452.00
				0.00	0.00
720	Prévoyance sociale cantonale	2'556'642.05	0.00	2'412'000.00	2'473'452.00
				0.00	0.00
720.3515	Participation à des charges cantonales de prévoyance sociale	2'556'642.05		2'412'000.00	2'473'452.00
720.3515.001	Facture sociale	2'556'642.05		2'412'000.00	0.00
720.3515.002	Aides, subventions et autres régimes sociaux	0.00		0.00	1'234'110.00
720.3515.003	Protection de la Jeunesse, LPJ	0.00		0.00	45'443.00
720.3515.005	Assurance maladie et accidents, LAVAMal	0.00		0.00	432'594.00
720.3515.007	PC à domicile et hébergement	0.00		0.00	757'858.00
720.3515.008	COFOP - transition formation	0.00		0.00	3'447.00
73	Santé publique	611'179.10	0.00	629'400.00	561'910.60
				0.00	0.00
730	Santé publique	611'179.10	0.00	629'400.00	561'910.60
				0.00	0.00
730.3654	Subventions pour hygiène et santé publique	611'179.10		629'400.00	561'910.60
730.3654.001	Aide et soins à domicile AVASAD	609'779.10		627'000.00	559'510.60
730.3654.005	Section des samaritains, Bex	1'400.00		2'400.00	2'400.00

Remarques

710.3655.002 Contribution socle de Fr. 5.--/habitant

Tableau des comptes

		Comptes 2011		Budget 2011	Comptes 2010
		Charges	Revenus		
8	Services industriels	1'694'591.80	-1'694'591.80	1'566'270.00 -1'566'270.00	1'581'803.89 -1'581'803.89
81	Service des eaux	1'694'591.80	-1'694'591.80	1'566'270.00 -1'566'270.00	1'581'803.89 -1'581'803.89
810	Service technique	150'921.92	0.00	277'917.00 0.00	254'543.44 0.00
810.3011	Traitements	0.00		133'946.00	137'416.55
810.3030	Cotisations AVS-AF-AC	0.00		11'144.00	11'495.85
810.3040	Cotisations à la caisse de pensions	0.00		15'460.00	14'572.80
810.3050	Assurances de personnes	0.00		4'867.00	3'953.50
810.3060	Indemnisations et remboursements de frais	3'675.30		4'500.00	2'054.88
810.3101	Imprimés et fournitures de bureau	839.16		3'000.00	2'470.72
810.3111	Achats de mobilier, machines et matériel	18'848.39		20'000.00	43'751.02
810.3182	Frais de téléphone	3'578.82		3'000.00	3'690.00
810.3185	Honoraires pour études, plans, expertises	18'583.25		80'000.00	32'772.13
810.3199	Frais divers	0.00		2'000.00	2'365.99
810.3901	Imputation salaires serv. technique	105'397.00		0.00	0.00
811	Exploitation	1'543'669.88	-1'694'591.80	1'288'353.00 -1'566'270.00	1'327'260.45 -1'581'803.89
811.3011	Traitements	285'022.50		310'045.00	304'084.30
811.3030	Cotisations AVS-AF-AC	24'786.75		25'796.00	25'603.35
811.3040	Cotisations à la caisse de pensions	30'425.50		34'724.00	34'784.35
811.3050	Assurances de personnes	16'738.00		18'738.00	19'275.95
811.3060	Indemnisations et remboursements de frais	4'081.71		2'500.00	877.72
811.3114	Achats de compteurs	34'661.67		50'000.00	45'990.62
811.3115	Achat de véhicules, machines	1'557.03		3'000.00	1'903.44
811.3135	Achats de matériel	4'952.47		10'000.00	6'891.49
811.3141	Entretien des réservoirs	11'940.94		15'000.00	60'805.32
811.3144	Entretien du réseau et des captages	292'070.98		265'000.00	197'969.10
811.3154	Entretien du matériel et des compteurs	18'916.95		10'000.00	7'549.50
811.3155	Entretien des véhicules	9'208.71		13'500.00	11'789.69
811.3155.001	Nissan VD 129641	5'672.32		7'000.00	8'693.02
811.3155.002	Fiat Piaggio VD 351325	2'717.48		5'000.00	1'922.28
811.3155.003	Polaris Wide Trak VD 10141	818.91		1'500.00	1'174.39
811.3191	Taxe incendie	3'258.75		3'000.00	2'967.85
811.3192	Taxes sur les véhicules à moteur	55.00		250.00	60.41
811.3199	Frais divers	11'832.78		10'000.00	90.26
811.3301	Défalcations eau	4'600.72		5'000.00	25'463.80
811.3310	Amortissement des installations	316'505.20		313'600.00	303'600.00
811.3315	Amortissement subventions investissement	10'200.00		10'200.00	10'200.00
811.3813	Attribution à la réserve service des eaux	217'638.87		0.00	0.00
811.3901	Part aux frais d'administration communaux	38'000.00		38'000.00	38'000.00
811.3905	Intérêts sur investissements	207'215.35		150'000.00	229'353.30
811.4273	Location des compteurs		-41'560.75	-42'000.00	-40'677.73
811.4341	Taxes de raccordement		-452'680.45	-170'000.00	-271'119.00
811.4342	Taxes d'utilisation et d'entretien		-615'318.70	-580'000.00	-592'555.28
811.4351	Vente d'eau		-547'085.60	-480'000.00	-485'135.93
811.4356	Travaux effectués pour des tiers		-29'011.30	-20'000.00	-16'580.40
811.4517	Subsides cantonaux		0.00	0.00	-47'282.00
811.4526	Participation commune de Lavey		-8'935.00	0.00	0.00
811.4657	Redevance FMA		0.00	-220'000.00	-108'480.00
811.4813	Prélèvement sur la réserve		0.00	-54'270.00	-19'973.55

Remarques

Tableau récapitulatif par direction

		Comptes 2011		Budget 2011	Comptes 2010
		Charges	Revenus		
1	Administration générale	2'784'336.92	-168'530.90	2'719'854.00 -156'000.00	2'622'703.30 -157'320.52
2	Finances	5'878'986.38	-20'579'811.13	4'688'493.00 -18'830'250.00	7'047'689.85 -22'097'369.31
3	Domaines et bâtiments	2'891'316.39	-2'276'619.83	2'010'039.00 -1'449'390.00	1'884'520.91 -1'230'639.30
4	Travaux	8'297'385.03	-4'560'291.09	6'685'176.00 -3'377'600.00	7'398'945.27 -3'885'828.26
5	Instruction publique et cultes	3'042'572.87	-276'231.95	3'031'783.00 -348'600.00	3'457'899.53 -250'604.55
6	Police	2'215'158.10	-360'718.10	2'138'049.00 -363'000.00	2'037'743.67 -414'892.95
7	Sécurité sociale	3'703'691.40	-32'160.00	3'535'500.00 -27'000.00	3'517'046.80 -21'030.00
8	Services industriels	1'694'591.80	-1'694'591.80	1'566'270.00 -1'566'270.00	1'581'803.89 -1'581'803.89
	Totaux	30'508'038.89	-29'948'954.80	26'375'164.00 -26'118'110.00	29'548'353.22 -29'639'488.78
	Excédent de charges		559'084.09	257'054.00	
	Excédent de revenus				91'135.56
		30'508'038.89	30'508'038.89	26'375'164.00 26'375'164.00	29'639'488.78 29'639'488.78

Tableau des charges et revenus par direction

		Charges	Revenus
1	Administration générale	2'784'336.92	168'530.90
10	Autorités	407'368.60	51'244.60
100	Conseil communal	31'024.70	0.00
101	Municipalité	376'343.90	51'244.60
11	Administration	1'091'122.62	14'669.55
110	Secrétariat municipal	413'061.25	0.00
111	Administration générale	558'699.97	14'669.55
115	Bâtiment administratif	119'361.40	0.00
15	Affaires culturelles et de loisirs	309'429.05	8'449.30
150	Sociétés récréatives	28'469.65	0.00
151	Centres rencontres et animation	83'000.00	0.00
152	Animation culturelle et récréative	197'959.40	8'449.30
16	Tourisme	94'167.45	94'167.45
160	Tourisme	94'167.45	94'167.45
17	Sports	101'718.75	0.00
170	Sports	101'718.75	0.00
18	Transports publics	603'930.45	0.00
180	Transports publics	603'930.45	0.00
19	Service informatique	176'600.00	0.00
190	Office informatique	176'600.00	0.00
2	Finances	5'878'986.38	20'579'811.13
20	Comptabilité générale - caisse - contentieux	579'598.39	192'095.91
200	Comptabilité générale - caisse - contentieux	579'598.39	192'095.91
21	Impôts	460'760.30	11'717'328.77
210	Impôts	460'760.30	11'717'328.77
22	Service financier	4'140'526.51	7'561'130.82
220	Service de la dette	4'140'526.51	7'359'164.35
221	Rendement des titres et créances	0.00	201'966.47
23	Amortissements et réserves non ventilés	698'101.18	1'109'255.63
230	Amortissements des patrimoines financier et administratif	698'101.18	1'109'255.63
3	Domaines et bâtiments	2'891'316.39	2'276'619.83
31	Terrain	72'086.80	435'259.05
310	Terrains communaux	72'086.80	179'464.75
311	Carrière et gravières	0.00	255'794.30
32	Forêts et pâturages	987'297.29	542'961.54
320	Forêts	987'297.29	542'961.54
321	Pâturages	0.00	0.00
35	Bâtiments	1'831'932.30	1'298'399.24
350	Bâtiments	1'580'223.05	1'216'689.99
355	Centrale de chauffage à distance	251'709.25	81'709.25
4	Travaux	8'297'385.03	4'560'291.09
40	Service administratif	306'534.50	158'285.00

Tableau des charges et revenus par direction

		Charges	Revenus
400	Service administratif	306'534.50	158'285.00
41	Service technique	475'077.80	355'771.00
410	Bureau technique	475'077.80	355'771.00
42	Service de l'urbanisme	299'404.95	219'177.60
420	Service de l'urbanisme	299'404.95	219'177.60
43	Routes	3'125'993.66	523'492.30
430	Réseau Routier	2'926'918.61	288'320.40
431	Eclairage public	199'075.05	235'171.90
44	Parcs, promenades, cimetière	467'387.46	89'609.60
440	Parcs, promenades et cimetière	467'387.46	89'609.60
45	Ordures ménagères, déchets, compostage	1'068'911.16	695'684.71
450	Ordures ménagères et déchets	796'587.08	695'684.71
451	Compostage	272'324.08	0.00
46	Réseau d'égouts et d'épuration	2'370'874.60	2'370'874.78
460	Egouts	612'201.50	1'323'735.55
461	Épuration	1'758'673.10	1'047'139.23
47	Cours d'eau, rives et ports	183'200.90	147'396.10
470	Cours d'eau	183'200.90	147'396.10
5	Instruction publique et cultes	3'042'572.87	276'231.95
50	Administration des écoles	1'719'258.76	49'548.00
500	Administration des écoles	60'680.75	1'200.00
501	Bâtiments scolaires	1'658'578.01	48'348.00
51	Enseignement primaire	463'020.80	12'992.25
510	Classes enfantines, primaires, O.P.	462'869.05	12'992.25
511	Enseignement ménager	151.75	0.00
52	Enseignements secondaire	471'500.29	98'289.65
520	Enseignement secondaire	471'500.29	98'289.65
53	Enseignement spécialisé	0.00	0.00
531	Enseignement primaire spécialisé	0.00	0.00
55	Formation professionnelle	5'985.00	0.00
550	Formation professionnelle	5'985.00	0.00
56	Service médical et dentaire	192'126.75	32'865.00
560	Service médical et dentaire	192'126.75	32'865.00
58	Temples et cultes	190'681.27	82'537.05
580	Temples et cultes	190'681.27	82'537.05
6	Police	2'215'158.10	360'718.10
61	Corps de police	1'510'558.50	168'443.10
610	Service de police	1'510'558.50	168'443.10
62	Contrôle des habitants	307'226.94	75'128.50
620	Contrôle des habitants	307'226.94	75'128.50
63	Police sanitaire	7'300.00	0.00
630	Service de l'ambulance-inspectorat des denrées désinfection	7'300.00	0.00
64	Service des inhumations	20'001.50	2'200.00
640	Service des inhumations	20'001.50	2'200.00
65	Défense contre l'incendie	207'854.71	26'300.50
650	Défense contre l'incendie	207'854.71	26'300.50
66	Protection civile	114'135.00	87'200.00
660	Protection civile	114'135.00	87'200.00
67	Abattoirs	3'248.40	0.00
670	Abattoirs	3'248.40	0.00
68	Militaire	44'833.05	1'446.00
680	Militaire	44'833.05	1'446.00

Tableau des charges et revenus par direction

	Charges	Revenus
7 Sécurité sociale	3'703'691.40	32'160.00
70 Service administratif	0.00	0.00
700 Service administratif	0.00	0.00
71 Service social	535'870.25	32'160.00
710 Prévoyance sociale communale	535'870.25	32'160.00
72 Prévoyance sociale	2'556'642.05	0.00
720 Prévoyance sociale cantonale	2'556'642.05	0.00
73 Santé publique	611'179.10	0.00
730 Santé publique	611'179.10	0.00
74 Office du logement	0.00	0.00
740 Office du logement	0.00	0.00
75 Office du travail	0.00	0.00
750 Office du travail	0.00	0.00
8 Services industriels	1'694'591.80	1'694'591.80
81 Service des eaux	1'694'591.80	1'694'591.80
810 Service technique	150'921.92	0.00
811 Exploitation	1'543'669.88	1'694'591.80
Total des charges et des revenus	30'508'038.89	29'948'954.80
Excédent des charges		559'084.09
Totaux	30'508'038.89	30'508'038.89

Tableau des charges et revenus par nature et par direction

		Total général	Administration générale
3	C h a r g e s	30'508'038.89	2'784'336.92
30	Autorités et personnel	6'596'449.00	947'743.30
300	Autorités et commissions	284'368.55	279'929.55
301	Personnel administratif et exploitation	4'842'564.05	363'739.15
302	Personnel enseignant payé par la Commune	0.00	0.00
303	Assurances sociales	436'401.05	52'027.95
304	Caisse de pensions et de prévoyance	525'969.35	62'652.65
305	Assurances accidents et maladie	237'956.70	14'999.15
306	Indemnisations et remboursements de frais	171'136.95	80'674.75
307	Prestations complémentaires de prévoyance	67'224.00	67'224.00
308	Personnel intérimaire	0.00	0.00
309	Autres charges des autorités et du personnel	30'828.35	26'496.10
31	Biens, services, marchandises	8'071'527.39	781'252.77
310	Imprimés, fournitures bureau et d'enseignement	221'160.84	74'331.72
311	Achats de mobilier, matériel, machines et véhicules	513'093.48	64'837.33
312	Achats d'énergie et de combustible	677'983.92	10'336.10
313	Autres fournitures et marchandises	144'333.80	1'958.75
314	Entretien immeubles, routes et territoire	2'793'724.27	65'591.65
315	Entretien d'objets mobiliers et d'installations techniques	341'561.98	5'552.10
316	Loyers, fermages et redevances d'utilisation	342'818.10	170'050.10
317	Réceptions et manifestations	204'533.30	184'022.15
318	Honoraires et prestations de services	2'576'981.95	148'157.52
319	Impôts, taxes, cotisations et frais divers	255'335.75	56'415.35
32	Intérêts passifs	1'067'572.51	0.00
321	Intérêts des dettes à court terme	2'836.66	0.00
322	Intérêts des dettes à moyen et long terme	1'016'924.79	0.00
329	Autres intérêts	47'811.06	0.00
33	Amortissements	3'890'906.03	0.00
330	Amortissements du patrimoine financier	439'978.24	0.00
331	Amortissements obligatoires du patrimoine administratif	3'202'826.61	0.00
332	Amortissements supplémentaires du patrimoine administratif	248'101.18	0.00
333	Amortissements du découvert	0.00	0.00
35	Remboursements, participations et subv. à des collectivités publiques	7'028'960.45	565'263.25
351	Canton	3'196'734.05	565'263.25
352	Communes et associations de communes	3'832'226.40	0.00
36	Aides et subventions	1'507'862.55	484'893.00
365	Aides, subventions à des institutions privées	1'355'601.35	484'893.00
366	Aides individuelles	152'261.20	0.00
38	Attributions aux fonds et financements spéciaux	1'112'727.36	0.00
380	Attributions aux fonds de réserve et de renouvellement	450'000.00	0.00
381	Attributions aux financements spéciaux	662'727.36	0.00
39	Imputations internes	1'232'033.60	5'184.60
390	Imputations internes	1'232'033.60	5'184.60

Finances	Bâtiments	Travaux	Instr. publique et culte	Police	Sécurité sociale	Service industriel
5'878'986.38	2'891'316.39	8'297'385.03	3'042'572.87	2'215'158.10	3'703'691.40	1'694'591.80
361'746.60	609'247.00	2'300'213.04	646'646.75	1'366'122.55	0.00	364'729.76
0.00	0.00	4'439.00	0.00	0.00	0.00	0.00
292'225.45	468'064.65	1'844'577.75	527'932.60	1'061'001.95	0.00	285'022.50
0.00	0.00	0.00	0.00	0.00	0.00	0.00
25'309.85	39'350.10	158'661.85	44'217.80	92'046.75	0.00	24'786.75
32'376.95	31'095.80	176'344.25	49'075.15	143'999.05	0.00	30'425.50
11'074.35	33'807.45	95'662.55	23'139.75	42'535.45	0.00	16'738.00
760.00	36'929.00	20'527.64	2'281.45	22'207.10	0.00	7'757.01
0.00	0.00	0.00	0.00	0.00	0.00	0.00
0.00	0.00	0.00	0.00	0.00	0.00	0.00
0.00	0.00	0.00	0.00	4'332.25	0.00	0.00
245'312.79	1'010'788.45	3'715'891.61	1'349'029.02	538'947.85	0.00	430'304.90
20'951.01	3'102.70	79'070.90	15'713.75	27'151.60	0.00	839.16
15'852.20	17'088.70	192'236.31	64'107.30	103'904.55	0.00	55'067.09
0.00	182'384.25	237'355.47	217'126.70	30'781.40	0.00	0.00
0.00	7'153.20	97'188.58	23'280.25	9'800.55	0.00	4'952.47
0.00	304'753.24	1'586'191.22	379'277.99	153'898.25	0.00	304'011.92
507.60	51'933.59	182'787.20	28'019.44	44'636.39	0.00	28'125.66
0.00	0.00	0.00	172'768.00	0.00	0.00	0.00
0.00	0.00	0.00	20'511.15	0.00	0.00	0.00
180'107.23	380'711.07	1'325'199.46	396'834.99	123'809.61	0.00	22'162.07
27'894.75	63'661.70	15'862.47	31'389.45	44'965.50	0.00	15'146.53
1'067'572.51	0.00	0.00	0.00	0.00	0.00	0.00
2'836.66	0.00	0.00	0.00	0.00	0.00	0.00
1'016'924.79	0.00	0.00	0.00	0.00	0.00	0.00
47'811.06	0.00	0.00	0.00	0.00	0.00	0.00
681'400.48	1'206'433.74	1'129'515.89	542'250.00	0.00	0.00	331'305.92
433'299.30	0.00	2'078.22	0.00	0.00	0.00	4'600.72
0.00	1'206'433.74	1'127'437.67	542'250.00	0.00	0.00	326'705.20
248'101.18	0.00	0.00	0.00	0.00	0.00	0.00
0.00	0.00	0.00	0.00	0.00	0.00	0.00
3'072'954.00	0.00	10'000.00	136'518.05	295'709.85	2'948'515.30	0.00
0.00	0.00	0.00	74'828.75	0.00	2'556'642.05	0.00
3'072'954.00	0.00	10'000.00	61'689.30	295'709.85	391'873.25	0.00
0.00	0.00	0.00	260'793.45	7'000.00	755'176.10	0.00
0.00	0.00	0.00	154'193.95	7'000.00	709'514.40	0.00
0.00	0.00	0.00	106'599.50	0.00	45'661.70	0.00
450'000.00	0.00	445'088.49	0.00	0.00	0.00	217'638.87
450'000.00	0.00	0.00	0.00	0.00	0.00	0.00
0.00	0.00	445'088.49	0.00	0.00	0.00	217'638.87
0.00	64'847.20	696'676.00	107'335.60	7'377.85	0.00	350'612.35
0.00	64'847.20	696'676.00	107'335.60	7'377.85	0.00	350'612.35

Tableau des charges et revenus par nature et par direction

		Total général	Administration générale
4	R e v e n u s	29'948'954.80	168'530.90
40	Impôts	11'312'367.48	94'167.45
400	Impôts sur le revenu et la fortune	8'362'197.95	0.00
401	Impôts sur le bénéfice net et le capital des personnes morales	643'385.25	0.00
402	Impôt foncier	1'152'339.55	0.00
404	Droits de mutations	576'495.40	0.00
405	Impôts sur les successions et donations	56'240.40	0.00
406	Impôts et taxes sur la possession et la dépense	268'061.55	94'167.45
409	Impôts récupérés après défalcation	253'647.38	0.00
41	Patentes, concessions	25'493.75	0.00
410	Patentes	25'493.75	0.00
411	Concessions	0.00	0.00
42	Revenus de patrimoine	1'470'043.31	0.00
422	Revenus des capitaux du patrimoine financier	135'392.01	0.00
423	Revenus des immeubles du patrimoine financier	665'008.85	0.00
424	Gains comptables sur les placements du patrimoine financier	292'320.70	0.00
425	Revenus des prêts et particip. du patrimoine administratif	190'825.40	0.00
427	Revenus des immeubles du patrimoine administratif	186'496.35	0.00
43	Taxes, émoluments, produits des ventes	5'703'552.25	62'914.15
430	Taxes légales de remplacement	87'200.00	0.00
431	Émoluments	212'027.90	0.00
432	Recettes pour soins médicaux et dentaires	32'865.00	0.00
433	Ecolage	0.00	0.00
434	Taxes de raccordements et d'utilisation	3'871'629.18	0.00
435	Ventes et prestations de service	1'151'609.21	0.00
436	Remboursements de tiers	237'949.91	51'244.60
437	Amendes	87'571.50	0.00
439	Autres recettes	22'699.55	11'669.55
44	Parts à des recettes cantonales	349'384.05	0.00
441	Parts à des recettes cantonales	349'384.05	0.00
444	Autres contributions cantonales	0.00	0.00
45	Participations et remboursements de collectivités publiques	7'470'227.69	3'000.00
451	Canton	554'779.44	3'000.00
452	Communes et associations de communes	6'915'448.25	0.00
46	Autres participations et subventions	765'079.00	8'449.30
465	Participations et subventions de tiers	315'079.00	8'449.30
469	Dons et legs	450'000.00	0.00
48	Prélèvements sur les fonds et financements spéciaux	1'620'773.67	0.00
480	Prélèvements sur les fonds de réserve et de renouvellement	1'620'773.67	0.00
481	Prélèvements sur les financements spéciaux	0.00	0.00
49	Imputations internes	1'232'033.60	0.00
490	Imputations internes	1'232'033.60	0.00

Finances	Bâtiments	Travaux	Instr. publique et culte	Police	Sécurité sociale	Service industriel
20'579'811.13	2'276'619.83	4'560'291.09	276'231.95	360'718.10	32'160.00	1'694'591.80
11'218'200.03	0.00	0.00	0.00	0.00	0.00	0.00
8'362'197.95	0.00	0.00	0.00	0.00	0.00	0.00
643'385.25	0.00	0.00	0.00	0.00	0.00	0.00
1'152'339.55	0.00	0.00	0.00	0.00	0.00	0.00
576'495.40	0.00	0.00	0.00	0.00	0.00	0.00
56'240.40	0.00	0.00	0.00	0.00	0.00	0.00
173'894.10	0.00	0.00	0.00	0.00	0.00	0.00
253'647.38	0.00	0.00	0.00	0.00	0.00	0.00
25'493.75	0.00	0.00	0.00	0.00	0.00	0.00
25'493.75	0.00	0.00	0.00	0.00	0.00	0.00
0.00	0.00	0.00	0.00	0.00	0.00	0.00
618'538.11	676'943.85	82'929.60	46'425.00	3'646.00	0.00	41'560.75
135'392.01	0.00	0.00	0.00	0.00	0.00	0.00
0.00	665'008.85	0.00	0.00	0.00	0.00	0.00
292'320.70	0.00	0.00	0.00	0.00	0.00	0.00
190'825.40	0.00	0.00	0.00	0.00	0.00	0.00
0.00	11'935.00	82'929.60	46'425.00	3'646.00	0.00	41'560.75
118'095.91	279'665.50	3'262'587.49	36'525.05	299'668.10	0.00	1'644'096.05
0.00	0.00	0.00	0.00	87'200.00	0.00	0.00
0.00	0.00	141'703.60	0.00	70'324.30	0.00	0.00
0.00	0.00	0.00	32'865.00	0.00	0.00	0.00
0.00	0.00	0.00	0.00	0.00	0.00	0.00
0.00	0.00	2'803'630.03	0.00	0.00	0.00	1'067'999.15
9'416.75	239'616.50	310'289.86	1'923.00	14'266.20	0.00	576'096.90
104'729.16	40'049.00	1'084.00	537.05	40'306.10	0.00	0.00
0.00	0.00	0.00	0.00	87'571.50	0.00	0.00
3'950.00	0.00	5'880.00	1'200.00	0.00	0.00	0.00
349'384.05	0.00	0.00	0.00	0.00	0.00	0.00
349'384.05	0.00	0.00	0.00	0.00	0.00	0.00
0.00	0.00	0.00	0.00	0.00	0.00	0.00
6'796'612.00	315'140.59	224'870.10	101'411.00	20'259.00	0.00	8'935.00
0.00	315'140.59	202'793.85	13'586.00	20'259.00	0.00	0.00
6'796'612.00	0.00	22'076.25	87'825.00	0.00	0.00	8'935.00
450'000.00	29'426.90	235'171.90	9'870.90	0.00	32'160.00	0.00
0.00	29'426.90	235'171.90	9'870.90	0.00	32'160.00	0.00
450'000.00	0.00	0.00	0.00	0.00	0.00	0.00
366'934.93	893'733.74	240'960.00	82'000.00	37'145.00	0.00	0.00
366'934.93	893'733.74	240'960.00	82'000.00	37'145.00	0.00	0.00
0.00	0.00	0.00	0.00	0.00	0.00	0.00
636'552.35	81'709.25	513'772.00	0.00	0.00	0.00	0.00
636'552.35	81'709.25	513'772.00	0.00	0.00	0.00	0.00

Comparatif budgétaire par nature		Comptes 2011	Budget 2011	Différence	%
3	C h a r g e s	30'508'038.89	26'375'164.00	4'132'874.89	15.67
30	Autorités et personnel	6'596'449.00	6'385'008.00	211'441.00	3.31
300	Autorités et commissions	284'368.55	263'000.00	21'368.55	8.12
301	Personnel administratif et exploitation	4'842'564.05	4'706'308.00	136'256.05	2.90
303	Assurances sociales	436'401.05	405'362.00	31'039.05	7.66
304	Caisse de pensions et de prévoyance	525'969.35	507'406.00	18'563.35	3.66
305	Assurances accidents et maladie	237'956.70	237'332.00	624.70	0.26
306	Indemnisations et remboursements de frais	171'136.95	163'700.00	7'436.95	4.54
307	Prestations complémentaires de prévoyance	67'224.00	64'300.00	2'924.00	4.55
309	Autres charges des autorités et du personnel	30'828.35	37'600.00	-6'771.65	-18.01
31	Biens, services, marchandises	8'071'527.39	7'270'800.00	800'727.39	11.01
310	Imprimés, fournitures bureau et d'enseignement	221'160.84	174'750.00	46'410.84	26.56
311	Achats de mobilier, matériel, machines et véhicules	513'093.48	465'500.00	47'593.48	10.22
312	Achats d'énergie et de combustible	677'983.92	618'300.00	59'683.92	9.65
313	Autres fournitures et marchandises	144'333.80	187'500.00	-43'166.20	-23.02
314	Entretien immeubles, routes et territoire	2'793'724.27	2'086'300.00	707'424.27	33.91
315	Entretien d'objets mobiliers et d'installations techniques	341'561.98	334'600.00	6'961.98	2.08
316	Loyers, fermages et redevances d'utilisation	342'818.10	316'400.00	26'418.10	8.35
317	Réceptions et manifestations	204'533.30	214'000.00	-9'466.70	-4.42
318	Honoraires et prestations de services	2'576'981.95	2'596'800.00	-19'818.05	-0.76
319	Impôts, taxes, cotisations et frais divers	255'335.75	276'650.00	-21'314.25	-7.70
32	Intérêts passifs	1'067'572.51	1'073'950.00	-6'377.49	-0.59
321	Intérêts des dettes à court terme	2'836.66	10'000.00	-7'163.34	-71.63
322	Intérêts des dettes à moyen et long terme	1'016'924.79	1'038'950.00	-22'025.21	-2.12
329	Autres intérêts	47'811.06	25'000.00	22'811.06	91.24
33	Amortissements	3'890'906.03	2'519'800.00	1'371'106.03	54.41
330	Amortissements du patrimoine financier	439'978.24	214'000.00	225'978.24	105.60
331	Amortissements obligatoires du patrimoine administratif	3'202'826.61	2'305'800.00	897'026.61	38.90
332	Amortissements supplémentaires du patrimoine administratif	248'101.18	0.00	248'101.18	0.00
35	Remboursements, participations et subv. à des collectivités publique	7'028'960.45	6'706'400.00	322'560.45	4.81
351	Canton	3'196'734.05	3'061'600.00	135'134.05	4.41
352	Communes et associations de communes	3'832'226.40	3'644'800.00	187'426.40	5.14
36	Aides et subventions	1'507'862.55	1'533'000.00	-25'137.45	-1.64
365	Aides, subventions à des institutions privées	1'355'601.35	1'374'700.00	-19'098.65	-1.39
366	Aides individuelles	152'261.20	158'300.00	-6'038.80	-3.81
38	Attributions aux fonds et financements spéciaux	1'112'727.36	99'206.00	1'013'521.36	1'021.63
380	Attributions aux fonds de réserve et de renouvellement	450'000.00	0.00	450'000.00	0.00
381	Attributions aux financements spéciaux	662'727.36	99'206.00	563'521.36	568.03
39	Imputations internes	1'232'033.60	787'000.00	445'033.60	56.55
390	Imputations internes	1'232'033.60	787'000.00	445'033.60	56.55

Comparatif budgétaire par nature		Comptes 2011	Budget 2011	Différence	%
4	Revenus	29'948'954.80	26'118'110.00	3'830'844.80	14.67
40	Impôts	11'312'367.48	10'967'800.00	344'567.48	3.14
400	Impôts sur le revenu et la fortune	8'362'197.95	8'190'000.00	172'197.95	2.10
401	Impôts sur le bénéfice net et le capital des personnes morales	643'385.25	980'000.00	-336'614.75	-34.35
402	Impôt foncier	1'152'339.55	1'120'000.00	32'339.55	2.89
404	Droits de mutations	576'495.40	300'000.00	276'495.40	92.17
405	Impôts sur les successions et donations	56'240.40	120'000.00	-63'759.60	-53.13
406	Impôts et taxes sur la possession et la dépense	268'061.55	242'800.00	25'261.55	10.40
409	Impôts récupérés après défalcation	253'647.38	15'000.00	238'647.38	1'590.98
41	Patentes, concessions	25'493.75	20'000.00	5'493.75	27.47
410	Patentes	25'493.75	20'000.00	5'493.75	27.47
42	Revenus de patrimoine	1'470'043.31	1'023'290.00	446'753.31	43.66
422	Revenus des capitaux du patrimoine financier	135'392.01	66'100.00	69'292.01	104.83
423	Revenus des immeubles du patrimoine financier	665'008.85	583'240.00	81'768.85	14.02
424	Gains comptables sur les placements du patrimoine financier	292'320.70	0.00	292'320.70	0.00
425	Revenus des prêts et particip. du patrimoine administratif	190'825.40	175'850.00	14'975.40	8.52
427	Revenus des immeubles du patrimoine administratif	186'496.35	198'100.00	-11'603.65	-5.86
43	Taxes, émoluments, produits des ventes	5'703'552.25	4'731'000.00	972'552.25	20.56
430	Taxes légales de remplacement	87'200.00	40'000.00	47'200.00	118.00
431	Émoluments	212'027.90	180'000.00	32'027.90	17.79
432	Recettes pour soins médicaux et dentaires	32'865.00	33'000.00	-135.00	-0.41
433	Ecolage	0.00	5'000.00	-5'000.00	0.00
434	Taxes de raccordements et d'utilisation	3'871'629.18	3'059'500.00	812'129.18	26.54
435	Ventes et prestations de service	1'151'609.21	1'137'500.00	14'109.21	1.24
436	Remboursements de tiers	237'949.91	141'000.00	96'949.91	68.76
437	Amendes	87'571.50	120'000.00	-32'428.50	-27.02
439	Autres recettes	22'699.55	15'000.00	7'699.55	51.33
44	Parts à des recettes cantonales	349'384.05	100'000.00	249'384.05	249.38
441	Parts à des recettes cantonales	349'384.05	100'000.00	249'384.05	249.38
45	Participations et remboursements de collectivités publiques	7'470'227.69	7'433'000.00	37'227.69	0.50
451	Canton	554'779.44	446'000.00	108'779.44	24.39
452	Communes et associations de communes	6'915'448.25	6'987'000.00	-71'551.75	-1.02
46	Autres participations et subventions	765'079.00	729'750.00	35'329.00	4.84
465	Participations et subventions de tiers	315'079.00	729'750.00	-414'671.00	-56.82
469	Dons et legs	450'000.00	0.00	450'000.00	0.00
48	Prélèvements sur les fonds et financements spéciaux	1'620'773.67	326'270.00	1'294'503.67	396.76
480	Prélèvements sur les fonds de réserve et de renouvellement	1'620'773.67	272'000.00	1'348'773.67	495.87
481	Prélèvements sur les financements spéciaux	0.00	54'270.00	-54'270.00	0.00
49	Imputations internes	1'232'033.60	787'000.00	445'033.60	56.55
490	Imputations internes	1'232'033.60	787'000.00	445'033.60	56.55

Comptes investissements par direction

1 Administration générale

111.5090.243 Développement et promotion de la Commune
111.6820.243 Reprise amortissements supplémentaires

111.5060.331 Remplacements mobilier
111.6820.331 Reprise amortissements supplémentaires

152.5650.332 Subvention Sté du Cinéma de Bex
152.6190.332 Participation de tiers

2 Finances

221.5230.325 Titres et papiers valeurs
221.6810.325 Reprise des amortissements

3 Domaines et bâtiments

350.5030.209 Grande Salle de Bex
350.6810.209 Reprise des amortissements

350.5220.229 Stand de tir intercommunal Grandes Iles Amont
350.6810.229 Reprise des amortissements

350.5030.292 Réfection Auberge de Pont-de-Nant
350.6810.292 Reprise des amortissements

350.5030.306 Salle musique harmonie du Chablais et salle multiculturelle

350.5030.309 Réfection toiture bâtiment des Plans
350.6810.309 Reprise des amortissements

350.5030.314 Nouveau bâtiment admin. communale

350.5030.315 Centre de tennis à la Cible
350.6610.315 Subsidés cantonaux

350.5030.326 Poste de police rue du Midi

350.5030.327 Transformations et réfect. Hôtel Ville

350.5030.336 Création de Salles bâtiment du Carroz
350.6820.336 Reprise amortissements supplémentaires

355.5030.287 Centrale de chauffage à distance
355.6610.287 Subventions fédérales et cantonales
355.6810.287 Reprise des amortissements

4 Travaux

430.5010.050 Rte Industrielle (2ème et 3ème étape)
430.6810.050 Reprise des amortissements

430.5010.066 Route industrielle (1ère étape)
430.6810.066 Reprise des amortissements

430.5010.087 Le Pont-Neuf
430.6810.087 Reprise des amortissements

	Dépenses	Recettes	Augmentation + Diminution -
1 Administration générale	363'900.03	286'746.93	77'153.10
111.5090.243 Développement et promotion de la Commune	111'965.10	0.00	11'965.10
111.6820.243 Reprise amortissements supplémentaires	0.00	100'000.00	
111.5060.331 Remplacements mobilier	146'934.93	0.00	0.00
111.6820.331 Reprise amortissements supplémentaires	0.00	146'934.93	
152.5650.332 Subvention Sté du Cinéma de Bex	105'000.00	0.00	65'188.00
152.6190.332 Participation de tiers	0.00	39'812.00	
2 Finances	0.00	1.00	-1.00
221.5230.325 Titres et papiers valeurs	0.00	0.00	-1.00
221.6810.325 Reprise des amortissements	0.00	1.00	
3 Domaines et bâtiments	7'719'780.68	1'403'838.99	6'315'941.69
350.5030.209 Grande Salle de Bex	0.00	0.00	-84'000.00
350.6810.209 Reprise des amortissements	0.00	84'000.00	
350.5220.229 Stand de tir intercommunal Grandes Iles Amont	24'510.00	0.00	-9'090.00
350.6810.229 Reprise des amortissements	0.00	33'600.00	
350.5030.292 Réfection Auberge de Pont-de-Nant	0.00	0.00	-893'733.74
350.6810.292 Reprise des amortissements	0.00	893'733.74	
350.5030.306 Salle musique harmonie du Chablais et salle multiculturelle	487'904.55	0.00	487'904.55
350.5030.309 Réfection toiture bâtiment des Plans	0.00	0.00	-25'100.00
350.6810.309 Reprise des amortissements	0.00	25'100.00	
350.5030.314 Nouveau bâtiment admin. communale	1'688'886.90	0.00	1'688'886.90
350.5030.315 Centre de tennis à la Cible	883'560.25	0.00	773'560.25
350.6610.315 Subsidés cantonaux	0.00	110'000.00	
350.5030.326 Poste de police rue du Midi	805'744.55	0.00	805'744.55
350.5030.327 Transformations et réfect. Hôtel Ville	776'424.03	0.00	776'424.03
350.5030.336 Création de Salles bâtiment du Carroz	1'165.25	0.00	0.00
350.6820.336 Reprise amortissements supplémentaires	0.00	1'165.25	
355.5030.287 Centrale de chauffage à distance	3'051'585.15	0.00	2'795'345.15
355.6610.287 Subventions fédérales et cantonales	0.00	86'240.00	
355.6810.287 Reprise des amortissements	0.00	170'000.00	
4 Travaux	2'413'903.67	1'177'103.67	1'236'800.00
430.5010.050 Rte Industrielle (2ème et 3ème étape)	0.00	0.00	-47'000.00
430.6810.050 Reprise des amortissements	0.00	47'000.00	
430.5010.066 Route industrielle (1ère étape)	0.00	0.00	-18'735.85
430.6810.066 Reprise des amortissements	0.00	18'735.85	
430.5010.087 Le Pont-Neuf	0.00	0.00	-46'600.00
430.6810.087 Reprise des amortissements	0.00	46'600.00	

Comptes investissements par direction

		Dépenses	Recettes	Augmentation + Diminution -
430.5010.255	Giratoire Cotterd et giratoire la Gare	0.00	0.00	-28'700.00
430.6810.255	Reprise des amortissements	0.00	28'700.00	
430.5010.256	Route du Bouillet	0.00	0.00	-34'000.00
430.6810.256	Reprise des amortissements	0.00	34'000.00	
430.5010.266	Route de Vasselín	11'817.30	0.00	11'817.30
430.5010.278	Aménagement carrefour du Temple et rue du midi	582'003.00	0.00	531'403.00
430.6810.278	Reprise des amortissements	0.00	50'600.00	
430.5010.279	Chemin de Boton	0.00	0.00	-28'800.00
430.6810.279	Reprise des amortissements	0.00	28'800.00	
430.5010.296	Prolongement Rue de la Servanne	0.00	0.00	-17'700.00
430.6810.296	Reprise des amortissements	0.00	17'700.00	
430.5010.297	Rte de Vannel	0.00	0.00	-21'700.00
430.6810.297	Reprise des amortissements	0.00	21'700.00	
430.5010.305	Mur soutènement route de Frenières	5'821.20	0.00	5'821.20
430.5010.313	Traversée des Posses	526'793.70	0.00	501'589.70
430.6610.313	Subventions cantonales	0.00	25'204.00	
461.5010.077	Collecteur RC 780 - Nord	0.00	0.00	-87'800.00
461.6810.077	Reprise des amortissements	0.00	87'800.00	
461.5010.079	Collecteur Rte de Magny-le Crétel	0.00	0.00	-42'800.00
461.6810.079	Reprise des amortissements	0.00	42'800.00	
461.5010.090	Ceinture rive gauche (STEP-Le Glarey)	0.00	0.00	-178'000.00
461.6810.090	Reprise des amortissements	0.00	178'000.00	
461.5010.101	Ceinture rive droite, D19-D11 et D11-D10 Cotterd-Rivarottaz-Colonne	0.00	0.00	-143'000.00
461.6810.101	Reprise des amortissements	0.00	143'000.00	
461.5010.135	Collecteur Le Glarey-La Scie-Ch. Solitude	0.00	0.00	-20'000.00
461.6810.135	Reprise des amortissements	0.00	20'000.00	
461.5010.155	Assainissement de Fenalet	0.00	0.00	-14'500.00
461.6810.155	Reprise des amortissements	0.00	14'500.00	
461.5010.211	Collecteur le Crétel-Croisette-Le Châtel	0.00	0.00	-24'300.00
461.6810.211	Reprise des amortissements	0.00	24'300.00	
461.5010.213	Collecteur Bex-Les Plans	0.00	0.00	-38'400.00
461.6810.213	Reprise des amortissements	0.00	38'400.00	
461.5010.215	Collecteur Les Dévens-le Chêne-Avançon	0.00	0.00	-28'600.00
461.6810.215	Reprise des amortissements	0.00	28'600.00	
461.5010.219	Ceinture rive droite, sect. D10-D3 - Rue du Cropt	0.00	0.00	-53'500.00
461.6810.219	Reprise des amortissements	0.00	53'500.00	
461.5010.233	Ceinture rive droite, sect. D3-D2, D2-D1 - Quai de l'Avançon	0.00	0.00	-121'300.00
461.6810.233	Reprise des amortissements	0.00	121'300.00	
461.5010.257	Chemin Philippe Allamand	0.00	0.00	-14'900.00
461.6810.257	Reprise des amortissements	0.00	14'900.00	

Comptes investissements par direction

	Dépenses	Recettes	Augmentation + Diminution -
461.5010.294 Assainissement Perruet	269'515.19	0.00	269'515.19
461.5010.308 Collecteur RC 780 - Sud	0.00	0.00	-32'801.82
461.6810.308 Reprise des amortissements	0.00	32'801.82	
461.5010.310 Collecteur Rte du Gd. St-Bernard	14'657.27	0.00	-34'104.73
461.6610.310 Subsidés cantonaux	0.00	24'462.00	
461.6810.310 Reprise des amortissements	0.00	24'300.00	
461.5010.312 Collecteur Grande Fontaine	3'773.43	0.00	-5'626.57
461.6810.312 Reprise des amortissements	0.00	9'400.00	
461.5010.320 Assainissement de Frenières	115'674.76	0.00	115'674.76
461.5010.328 Réfections installations STEP	544'387.36	0.00	544'387.36
461.5010.330 Assainissement au Châtel	139'460.46	0.00	139'460.46
470.5010.251 Crue du 15.10.2000	200'000.00	0.00	200'000.00
5 Instruction publique et cultes	810'344.30	545'839.23	264'505.07
501.5030.068 Salle de gymnastique Pré de la Cible	0.00	0.00	-211'000.00
501.6810.068 Reprise des amortissements	0.00	211'000.00	
501.5030.118 Salle sciences bâtiment primaire	0.00	0.00	-8'000.00
501.6810.118 Reprise des amortissements	0.00	8'000.00	
501.5030.119 3ème salle de gym. Pré de la Cible	0.00	0.00	-69'200.00
501.6810.119 Reprise des amortissements	0.00	69'200.00	
501.5030.220 Collège au Pré de la Cible	0.00	0.00	-143'100.00
501.6810.220 Reprise des amortissements	0.00	143'100.00	
501.5030.228 Réfection rez-chaussée bât. scolaire principal	0.00	0.00	-8'800.00
501.6810.228 Reprise des amortissements	0.00	8'800.00	
501.5030.236 Collège au Pré de la Cible (3ème niveau)	0.00	0.00	-56'200.00
501.6810.236 Reprise des amortissements	0.00	56'200.00	
501.5030.261 Réfection toiture Centre sportif	0.00	0.00	-32'500.00
501.6810.261 Reprise des amortissements	0.00	32'500.00	
501.5030.301 Réfection collège secondaire	0.00	0.00	-13'450.00
501.6810.301 Reprise des amortissements	0.00	13'450.00	
501.5030.322 Classes anc. bât. administratif	731'492.35	0.00	731'492.35
501.5030.323 Etude collège + salle gym la Servannaz	78'851.95	0.00	75'262.72
501.6190.323 Participation de tiers	0.00	3'589.23	
8 Services industriels	4'500.00	326'705.20	-322'205.20
811.5040.090 Ceinture Rive-gauche	0.00	0.00	-48'600.00
811.6810.090 Reprise des amortissements	0.00	48'600.00	
811.5040.155 Assainissement de Fenalet	0.00	0.00	-52'700.00
811.6810.155 Reprise des amortissements	0.00	52'700.00	

Comptes investissements par direction

	Dépenses	Recettes	Augmentation + Diminution -
811.5040.211 Eau Le Crétel-Croisette-Le Châtel	0.00	0.00	-3'200.00
811.6810.211 Reprise des amortissements	0.00	3'200.00	
811.5040.219 Eau ceinture rive droite, sect. D10-D3 - Rue du Cropt	0.00	0.00	-7'900.00
811.6810.219 Reprise des amortissements	0.00	7'900.00	
811.5040.233 Ceinture rive droite, sect. D3-D2, D2-D1 - Quai de l'Avançon	0.00	0.00	-11'100.00
811.6810.233 Reprise des amortissements	0.00	11'100.00	
811.5040.248 Eau Benjamine 2ème étape	0.00	0.00	-48'600.00
811.6810.248 Reprise des amortissements	0.00	48'600.00	
811.5040.275 Réservoir En Rond	0.00	0.00	-46'100.00
811.6810.275 Reprise des amortissements	0.00	46'100.00	
811.5650.276 Réservoir de Plan Sépey	0.00	0.00	-10'200.00
811.6810.276 Reprise des amortissements	0.00	10'200.00	
811.5040.282 Eau Sublin - En Rond	0.00	0.00	-85'400.00
811.6810.282 Reprise des amortissements	0.00	85'400.00	
811.5040.291 Eau zone industrielle - route de Vannel DP 25	0.00	0.00	-2'905.20
811.6810.291 Reprise des amortissements	0.00	2'905.20	
811.5040.295 Eau Szilassy	0.00	0.00	-10'000.00
811.6810.295 Reprise des amortissements	0.00	10'000.00	
811.5040.334 Turbinage des eaux excédentaires	4'500.00	0.00	4'500.00
Totaux	11'312'428.68	3'740'235.02	7'572'193.66

Comptes investissements par nature et par direction

		Total général	Administration générale
5	Dépenses	11'312'428.68	363'900.03
50	Investissements	11'182'918.68	258'900.03
501	Ouvrages de génie civil et d'assainissement	2'413'903.67	0.00
503	Bâtiments et constructions	8'505'614.98	0.00
504	Installations des services industriels	4'500.00	0.00
505	Forêts	0.00	0.00
506	Machines, mobilier et véhicules	146'934.93	146'934.93
507	Marchandises et approvisionnements	0.00	0.00
509	Autres biens	111'965.10	111'965.10
52	Prêts et participations permanentes	24'510.00	0.00
522	Communes et associations de communes	24'510.00	0.00
523	Titres et papiers valeurs	0.00	0.00
525	Autres prêts et participations	0.00	0.00
56	Subventions d'investissements	105'000.00	105'000.00
562	Communes et associations de communes	0.00	0.00
565	Autres subventions	105'000.00	105'000.00
58	Autres investissements	0.00	0.00
581	Indemnités d'expropriations	0.00	0.00
589	Autres dépenses d'investissements	0.00	0.00

Comptes investissements par nature et par direction

		Total général	Administration générale
6	R e c e t t e s	3'740'235.02	286'746.93
60	Transferts au patrimoine financier	0.00	0.00
609	Transferts au patrimoine financier	0.00	0.00
61	Participations de tiers	43'401.23	39'812.00
619	Participations de tiers	43'401.23	39'812.00
62	Remboursements de prêts et de participations permanentes	0.00	0.00
622	Communes et associations de communes	0.00	0.00
625	Autres remboursements	0.00	0.00
66	Subventions	245'906.00	0.00
661	Canton	245'906.00	0.00
662	Communes et associations de communes	0.00	0.00
669	Autres subventions	0.00	0.00
68	Reprises des amortissements et réserves	3'450'927.79	246'934.93
681	Reprises des amortissements ordinaires	3'202'827.61	0.00
682	Reprises des amortissements complémentaires	248'100.18	246'934.93
687	Reprises des financements spéciaux	0.00	0.00
688	Reprises des fonds de renouvellement	0.00	0.00
689	Reprises des réserves	0.00	0.00

Comptes investissements par nature**501 Ouvrages de génie civil et d'assainissement**

	Dépenses	Recettes	Augmentation + Diminution -
501 Ouvrages de génie civil et d'assainissement	2'413'903.67	1'177'103.67	1'236'800.00
430.5010.050 Rte Industrielle (2ème et 3ème étape)	0.00	0.00	-47'000.00
430.6810.050 Reprise des amortissements	0.00	47'000.00	
430.5010.066 Route industrielle (1ère étape)	0.00	0.00	-18'735.85
430.6810.066 Reprise des amortissements	0.00	18'735.85	
430.5010.087 Le Pont-Neuf	0.00	0.00	-46'600.00
430.6810.087 Reprise des amortissements	0.00	46'600.00	
430.5010.255 Giratoire Cotterd et giratoire la Gare	0.00	0.00	-28'700.00
430.6810.255 Reprise des amortissements	0.00	28'700.00	
430.5010.256 Route du Bouillet	0.00	0.00	-34'000.00
430.6810.256 Reprise des amortissements	0.00	34'000.00	
430.5010.266 Route de Vasselin	11'817.30	0.00	11'817.30
430.5010.278 Aménagement carrefour du Temple et rue du midi	582'003.00	0.00	531'403.00
430.6810.278 Reprise des amortissements	0.00	50'600.00	
430.5010.279 Chemin de Boton	0.00	0.00	-28'800.00
430.6810.279 Reprise des amortissements	0.00	28'800.00	
430.5010.296 Prolongement Rue de la Servanne	0.00	0.00	-17'700.00
430.6810.296 Reprise des amortissements	0.00	17'700.00	
430.5010.297 Rte de Vannel	0.00	0.00	-21'700.00
430.6810.297 Reprise des amortissements	0.00	21'700.00	
430.5010.305 Mur soutènement route de Frenières	5'821.20	0.00	5'821.20
430.5010.313 Traversée des Posses	526'793.70	0.00	501'589.70
430.6610.313 Subventions cantonales	0.00	25'204.00	
461.5010.077 Collecteur RC 780 - Nord	0.00	0.00	-87'800.00
461.6810.077 Reprise des amortissements	0.00	87'800.00	
461.5010.079 Collecteur Rte de Magny-le Crétel	0.00	0.00	-42'800.00
461.6810.079 Reprise des amortissements	0.00	42'800.00	
461.5010.090 Ceinture rive gauche (STEP-Le Glarey)	0.00	0.00	-178'000.00
461.6810.090 Reprise des amortissements	0.00	178'000.00	
461.5010.101 Ceinture rive droite, D19-D11 et D11-D10 Cotterd-Rivarottaz-Colonne	0.00	0.00	-143'000.00
461.6810.101 Reprise des amortissements	0.00	143'000.00	
461.5010.135 Collecteur Le Glarey-La Scie-Ch. Solitude	0.00	0.00	-20'000.00
461.6810.135 Reprise des amortissements	0.00	20'000.00	
461.5010.155 Assainissement de Fenalet	0.00	0.00	-14'500.00
461.6810.155 Reprise des amortissements	0.00	14'500.00	
461.5010.211 Collecteur le Crétel-Croisette-Le Châtel	0.00	0.00	-24'300.00
461.6810.211 Reprise des amortissements	0.00	24'300.00	
461.5010.213 Collecteur Bex-Les Plans	0.00	0.00	-38'400.00
461.6810.213 Reprise des amortissements	0.00	38'400.00	

Comptes investissements par nature

	Dépenses	Recettes	Augmentation + Diminution -
461.5010.215 Collecteur Les Dévens-le Chêne-Avançon	0.00	0.00	-28'600.00
461.6810.215 Reprise des amortissements	0.00	28'600.00	
461.5010.219 Ceinture rive droite, sect. D10-D3 - Rue du Cropt	0.00	0.00	-53'500.00
461.6810.219 Reprise des amortissements	0.00	53'500.00	
461.5010.233 Ceinture rive droite, sect. D3-D2, D2-D1 - Quai de l'Avançon	0.00	0.00	-121'300.00
461.6810.233 Reprise des amortissements	0.00	121'300.00	
461.5010.257 Chemin Philippe Allamand	0.00	0.00	-14'900.00
461.6810.257 Reprise des amortissements	0.00	14'900.00	
461.5010.294 Assainissement Perruet	269'515.19	0.00	269'515.19
461.5010.308 Collecteur RC 780 - Sud	0.00	0.00	-32'801.82
461.6810.308 Reprise des amortissements	0.00	32'801.82	
461.5010.310 Collecteur Rte du Gd. St-Bernard	14'657.27	0.00	-34'104.73
461.6610.310 Subsidés cantonaux	0.00	24'462.00	
461.6810.310 Reprise des amortissements	0.00	24'300.00	
461.5010.312 Collecteur Grande Fontaine	3'773.43	0.00	-5'626.57
461.6810.312 Reprise des amortissements	0.00	9'400.00	
461.5010.320 Assainissement de Frenières	115'674.76	0.00	115'674.76
461.5010.328 Réfections installations STEP	544'387.36	0.00	544'387.36
461.5010.330 Assainissement au Châtel	139'460.46	0.00	139'460.46
470.5010.251 Crue du 15.10.2000	200'000.00	0.00	200'000.00
503 Bâtiments et constructions	8'505'614.98	1'916'078.22	6'589'536.76
350.5030.209 Grande Salle de Bex	0.00	0.00	-84'000.00
350.6810.209 Reprise des amortissements	0.00	84'000.00	
350.5030.292 Réfection Auberge de Pont-de-Nant	0.00	0.00	-893'733.74
350.6810.292 Reprise des amortissements	0.00	893'733.74	
350.5030.306 Salle musique harmonie du Chablais et salle multiculturelle	487'904.55	0.00	487'904.55
350.5030.309 Réfection toiture bâtiment des Plans	0.00	0.00	-25'100.00
350.6810.309 Reprise des amortissements	0.00	25'100.00	
350.5030.314 Nouveau bâtiment admin. communale	1'688'886.90	0.00	1'688'886.90
350.5030.315 Centre de tennis à la Cible	883'560.25	0.00	773'560.25
350.6610.315 Subsidés cantonaux	0.00	110'000.00	
350.5030.326 Poste de police rue du Midi	805'744.55	0.00	805'744.55
350.5030.327 Transformations et réfect. Hôtel Ville	776'424.03	0.00	776'424.03
350.5030.336 Création de Salles bâtiment du Carroz	1'165.25	0.00	0.00
350.6820.336 Reprise amortissements supplémentaires	0.00	1'165.25	
355.5030.287 Centrale de chauffage à distance	3'051'585.15	0.00	2'795'345.15
355.6610.287 Subventions fédérales et cantonales	0.00	86'240.00	
355.6810.287 Reprise des amortissements	0.00	170'000.00	

Comptes investissements par nature		Dépenses	Recettes	Augmentation + Diminution -
501.5030.068	Salle de gymnastique Pré de la Cible	0.00	0.00	-211'000.00
501.6810.068	Reprise des amortissements	0.00	211'000.00	
501.5030.118	Salle sciences bâtiment primaire	0.00	0.00	-8'000.00
501.6810.118	Reprise des amortissements	0.00	8'000.00	
501.5030.119	3ème salle de gym. Pré de la Cible	0.00	0.00	-69'200.00
501.6810.119	Reprise des amortissements	0.00	69'200.00	
501.5030.220	Collège au Pré de la Cible	0.00	0.00	-143'100.00
501.6810.220	Reprise des amortissements	0.00	143'100.00	
501.5030.228	Réfection rez-chaussée bât. scolaire principal	0.00	0.00	-8'800.00
501.6810.228	Reprise des amortissements	0.00	8'800.00	
501.5030.236	Collège au Pré de la Cible (3ème niveau)	0.00	0.00	-56'200.00
501.6810.236	Reprise des amortissements	0.00	56'200.00	
501.5030.261	Réfection toiture Centre sportif	0.00	0.00	-32'500.00
501.6810.261	Reprise des amortissements	0.00	32'500.00	
501.5030.301	Réfection collège secondaire	0.00	0.00	-13'450.00
501.6810.301	Reprise des amortissements	0.00	13'450.00	
501.5030.322	Classes anc. bât. administratif	731'492.35	0.00	731'492.35
501.5030.323	Etude collège + salle gym la Servannaz	78'851.95	0.00	75'262.72
501.6190.323	Participation de tiers	0.00	3'589.23	
504	Installations des services industriels	4'500.00	316'505.20	-312'005.20
811.5040.090	Ceinture Rive-gauche	0.00	0.00	-48'600.00
811.6810.090	Reprise des amortissements	0.00	48'600.00	
811.5040.155	Assainissement de Fenalet	0.00	0.00	-52'700.00
811.6810.155	Reprise des amortissements	0.00	52'700.00	
811.5040.211	Eau Le Créteil-Croisette-Le Châtel	0.00	0.00	-3'200.00
811.6810.211	Reprise des amortissements	0.00	3'200.00	
811.5040.219	Eau ceinture rive droite, sect. D10-D3 - Rue du Cropt	0.00	0.00	-7'900.00
811.6810.219	Reprise des amortissements	0.00	7'900.00	
811.5040.233	Ceinture rive droite, sect. D3-D2, D2-D1 - Quai de l'Avançon	0.00	0.00	-11'100.00
811.6810.233	Reprise des amortissements	0.00	11'100.00	
811.5040.248	Eau Benjamine 2ème étape	0.00	0.00	-48'600.00
811.6810.248	Reprise des amortissements	0.00	48'600.00	
811.5040.275	Réservoir En Rond	0.00	0.00	-46'100.00
811.6810.275	Reprise des amortissements	0.00	46'100.00	
811.5040.282	Eau Sublin - En Rond	0.00	0.00	-85'400.00
811.6810.282	Reprise des amortissements	0.00	85'400.00	
811.5040.291	Eau zone industrielle - route de Vannel DP 25	0.00	0.00	-2'905.20
811.6810.291	Reprise des amortissements	0.00	2'905.20	
811.5040.295	Eau Szilassy	0.00	0.00	-10'000.00
811.6810.295	Reprise des amortissements	0.00	10'000.00	

Comptes investissements par nature		Dépenses	Recettes	Augmentation + Diminution -
811.5040.334	Turbinage des eaux excédentaires	4'500.00	0.00	4'500.00
506	Machines, mobilier et véhicules	146'934.93	146'934.93	0.00
111.5060.331	Remplacements mobilier	146'934.93	0.00	0.00
111.6820.331	Reprise amortissements supplémentaires	0.00	146'934.93	
509	Autres biens	111'965.10	100'000.00	11'965.10
111.5090.243	Développement et promotion de la Commune	111'965.10	0.00	11'965.10
111.6820.243	Reprise amortissements supplémentaires	0.00	100'000.00	
522	Communes et associations de communes	24'510.00	33'600.00	-9'090.00
350.5220.229	Stand de tir intercommunal Grandes Iles Amont	24'510.00	0.00	-9'090.00
350.6810.229	Reprise des amortissements	0.00	33'600.00	
523	Titres et papiers valeurs	0.00	1.00	-1.00
221.5230.325	Titres et papiers valeurs	0.00	0.00	-1.00
221.6810.325	Reprise des amortissements	0.00	1.00	
565	Autres subventions	105'000.00	50'012.00	54'988.00
152.5650.332	Subvention Sté du Cinéma de Bex	105'000.00	0.00	65'188.00
152.6190.332	Participation de tiers	0.00	39'812.00	
811.5650.276	Réservoir de Plan Sépey	0.00	0.00	-10'200.00
811.6810.276	Reprise des amortissements	0.00	10'200.00	
	Totaux	11'312'428.68	3'740'235.02	7'572'193.66

Tableau des investissements

Comptes 2011

5	Dépenses		11'312'428.68
50	Investissements		11'182'918.68
501	Ouvrages de génie civil et d'assainissement		2'413'903.67
503	Bâtiments et constructions		8'505'614.98
504	Installations des services industriels		4'500.00
505	Forêts		0.00
506	Machines, mobilier et véhicules		146'934.93
507	Marchandises et approvisionnements		0.00
509	Autres biens		111'965.10
52	Prêts et participations permanentes		24'510.00
522	Communes et associations de communes		24'510.00
523	Titres et papiers valeurs		0.00
525	Autres prêts et participations		0.00
56	Subventions d'investissements		105'000.00
562	Communes et associations de communes		0.00
565	Autres subventions		105'000.00
58	Autres investissements		0.00
581	Indemnités d'expropriations		0.00
589	Autres dépenses d'investissements		0.00
6	Recettes		3'740'235.02
60	Transferts au patrimoine financier		0.00
609	Transferts au patrimoine financier		0.00
61	Participations de tiers		43'401.23
619	Participations de tiers		43'401.23
62	Remboursements de prêts et de participations permanentes		0.00
622	Communes et associations de communes		0.00
625	Autres remboursements		0.00
66	Subventions		245'906.00
661	Canton		245'906.00
662	Communes et associations de communes		0.00
669	Autres subventions		0.00
68	Reprises des amortissements et réserves		3'450'927.79
681	Reprises des amortissements ordinaires		3'202'827.61
682	Reprises des amortissements complémentaires		248'100.18
687	Reprises des financements spéciaux		0.00
688	Reprises des fonds de renouvellement		0.00
689	Reprises des réserves		0.00
59	Diminution des investissements	Chiffre 6 moins chiffre 5	0.00
69	Augmentation des investissements	Chiffre 5 moins chiffre 6	7'572'193.66

Bilan		Actif	Passif
910	Disponibilités	1'646'307.71	0.00
9100	Caisse	16'843.45	
9101	Comptes de chèques postaux	1'007'779.11	
9102	Banques	621'685.15	
911	Débiteurs et comptes courants	8'961'865.85	0.00
9111	Comptes courants débiteurs	40'502.54	
9112	Impôts à encaisser	5'584'061.86	
9114	Participations et subventions à recevoir	1'156'201.10	
9115	Autres débiteurs	2'159'313.80	
9119	Autres créances	21'786.55	
912	Placements du patrimoine financier	7'737'241.00	0.00
9120	Titres et placements	12'026.00	
9123	Terrains et bâtiments du patrimoine financier	7'725'215.00	
913	Actifs transitoires	87'493.30	0.00
9139	Actifs transitoires	87'493.30	
914	Investissements du patrimoine administratif	47'794'479.88	0.00
9141	Ouvrages de génie civil et d'assainissement	18'755'106.19	
9143	Bâtiments et constructions	21'554'265.05	
9144	Installations des services industriels	6'088'556.29	
9145	Forêts	1'363'186.30	
9149	Autres biens	33'366.05	
915	Prêts et participations permanentes	1'493'724.45	0.00
9153	Titres et papiers valeurs	1'493'724.45	
916	Subventions et participations à amortir	702'395.48	0.00
9162	Subventions et participations invest. à des associations de Communes	248'479.45	
9165	Autres subventions et participations investissements amortissables	453'916.03	
920	Engagements courants	0.00	4'285'374.78
9200	Créanciers		4'136'437.68
9206	Comptes courants créanciers		128'612.65
9209	Autres engagements courants		20'324.45
921	Dettes à court terme	0.00	4'900'000.00
9210	Banques		4'900'000.00

Bilan

		Actif	Passif
922	Emprunts à moyen et long terme	0.00	37'685'770.00
9221	Emprunts par obligations simples		37'685'770.00
925	Passifs transitoires	0.00	128'420.90
9259	Passifs transitoires		128'420.90
928	Financements spéciaux et fonds de réserve	0.00	16'515'925.68
9280	Fonds alimentés par des recettes affectées		2'714'503.00
9281	Fonds de renouvellement et de rénovation		1'789'826.38
9282	Fonds de réserve		12'011'596.30
929	Capital	0.00	4'908'016.31
9290	Capital		4'908'016.31
	Totaux	68'423'507.67	68'423'507.67

Inventaire des titres	Valeur nominale	Valeur amortie	Valeur au bilan	Valeur vénale
Titres et placements	2'204.80	9'821.20	12'026.00	60'863.00
113 Actions Swiss Life Holding	1'084.80	1'083.80	1.00	9'763.00
112 Actions BCV	1'120.00	10'905.00	12'025.00	51'100.00
Titres et papiers valeurs	1'957'320.00	463'595.55	1'493'724.45	9'563'923.00
100 Salines de Bex SA	25'000.00	55'354.45	80'354.45	137'500.00
28 Sucrierie d'Aarberg et de Frauenfeld SA,nom.	280.00	279.00	1.00	812.00
20 Romande Energie Holding SA	500.00	0.00	500.00	23'980.00
2891 FMA 1ère classe	867'300.00	2'300.00	869'600.00	3'541'475.00
720 FMA 2ème classe	108'000.00	107'999.00	1.00	108'000.00
904 FMA 3ème classe	271'200.00	271'199.00	1.00	1.00
37 S.I. logement pour tous	3'700.00	3'699.00	1.00	1.00
20 Club d'aviation des Placettes	2'000.00	1'999.00	1.00	1.00
5 S.I.P. Pony-Lift, les Plans	500.00	499.00	1.00	1.00
5 Musée vaudois de la vigne	500.00	499.00	1.00	1.00
100 Logacop, Lausanne	10'000.00	10'000.00	0.00	0.00
1 Sté d'alpage de Bex	100.00	100.00	0.00	0.00
260 SATOM SA, Monthey	26'000.00	25'999.00	1.00	1.00
12 Sté Vinicole de Bex	1'200.00	1'199.00	1.00	1.00
4 Centre de ramassage et identification déchets spéciaux SA (CR	4'000.00	3'999.00	1.00	1.00
3 Office des Vins Vaudois	3'000.00	2'999.00	1.00	1.00
10 Tunnel du Gd. St-Bernard SA	5'000.00	4'999.00	1.00	1.00
12 Coopérative vaudoise de cautionnement	600.00	599.00	1.00	1.00
39 Télé-Villars-Gryon SA	1'950.00	1'949.00	1.00	1'560.00
1 Centre régional travail et orientation	1'000.00	999.00	1.00	0.00
SA Compost Chablais Riviera	87'300.00	87'300.00	0.00	0.00
10 Parts sociales Sté Coopérative Cinéma de Bex	1'000.00	1'000.00	0.00	0.00
1 Bons part. Centre émission Communes suisses	5'000.00	4'999.00	1.00	0.00
2000 Transports Publics du Chablais SA - TPC	20'000.00	19'999.00	1.00	200.00
5 Actions BVA Holding	500.00	499.00	1.00	0.00
49899 Holdigaz, Vevey	498'990.00	44'261.00	543'251.00	5'738'385.00
7 Radio Chablais SA	700.00	700.00	0.00	0.00
Vaud Fribourg TV SA	12'000.00	11'999.00	1.00	12'000.00
Totaux	1'959'524.80	453'774.35	1'505'750.45	9'624'786.00

Investissements du patrimoine administratif obligatoirement amortissables

Compte	Désignation	Crédit accordé	Dépenses au 31.12.2011	Participations de tiers
111.5060.331	Remplacements mobilier	0.00	146'934.93	0.00
111.5090.243	Développement et promotion de la Commune	0.00	179'312.90	0.00
320.5050.039	Forêts (ensemble)	0.00	1'387'693.75	0.00
350.5030.209	Grande Salle de Bex	2'080'000.00	2'510'013.20	0.00
350.5030.292	Réfection Auberge de Pont-de-Nant	1'789'000.00	1'878'838.49	169'104.75
350.5030.306	Salle musique harmonie du Chablais et salle multiculturelle	1'230'000.00	508'651.35	0.00
350.5030.309	Réfection toiture bâtiment des Plans	120'000.00	295'824.95	0.00
350.5030.314	Nouveau bâtiment admin. communale	3'000'000.00	3'925'191.10	0.00
350.5030.315	Centre de tennis à la Cible	1'717'000.00	908'946.60	0.00
350.5030.324	Acquisition Sté Vinicole de Bex	2'900'000.00	2'899'560.00	0.00
350.5030.326	Poste de police rue du Midi	710'000.00	834'737.15	0.00
350.5030.327	Transformations et réfect. Hôtel Ville	1'100'000.00	815'318.63	0.00
350.5030.336	Création de Salles bâtiment du Carroz	0.00	1'165.25	0.00
355.5030.287	Centrale de chauffage à distance	3'941'000.00	3'976'532.70	0.00
430.5010.050	Rte Industrielle (2ème et 3ème étape)	1'410'000.00	1'433'248.40	45'222.50
430.5010.066	Route industrielle (1ère étape)	581'000.00	562'535.85	0.00
430.5010.087	Le Pont-Neuf	1'720'000.00	1'786'636.80	0.00
430.5010.255	Giratoire Cotterd et giratoire la Gare	859'000.00	692'950.40	0.00
430.5010.256	Route du Bouillet	340'000.00	585'758.55	53'861.90
430.5010.265	Route d'Aigle	0.00	18'443.45	0.00
430.5010.266	Route de Vasselin	0.00	78'249.25	0.00
430.5010.278	Aménagement carrefour du Temple et rue du midi	2'088'000.00	2'298'764.70	0.00
430.5010.279	Chemin de Boton	537'000.00	864'359.05	0.00
430.5010.296	Prolongement Rue de la Servanne	530'000.00	611'815.25	38'958.55
430.5010.297	Rte de Vannel	537'000.00	506'022.15	0.00
430.5010.305	Mur soutènement route de Frenières	233'000.00	51'940.25	0.00
430.5010.313	Traversée des Posses	745'000.00	1'140'799.30	0.00
430.5010.329	Route Pont-de-Nant	0.00	129'100.00	0.00
461.5010.077	Collecteur RC 780 - Nord	1'200'000.00	1'670'535.10	0.00
461.5010.079	Collecteur Rte de Magny-le Crétel	1'054'000.00	1'170'081.75	4'377.20
461.5010.090	Ceinture rive gauche (STEP-Le Glarey)	6'500'000.00	6'809'616.55	84'513.40
461.5010.101	Ceinture rive droite, D19-D11 et D11-D10 Cotterd-Rivarottaz-Colonne	3'192'000.00	4'013'827.90	0.00
461.5010.135	Collecteur Le Glarey-La Scie-Ch. Solitude	243'000.00	929'203.70	0.00
461.5010.155	Assainissement de Fenalet	1'005'000.00	492'662.05	0.00
461.5010.211	Collecteur le Crétel-Croisette-Le Châtel	2'172'500.00	2'196'729.65	35'906.00
461.5010.213	Collecteur Bex-Les Plans	2'500'000.00	3'044'018.45	90'511.40
461.5010.215	Collecteur Les Dévens-le Chêne-Avançon	1'252'000.00	1'831'572.20	50'381.90
461.5010.219	Ceinture rive droite, sect. D10-D3 - Rue du Cropt	2'360'000.00	1'995'878.15	0.00
461.5010.233	Ceinture rive droite, sect. D3-D2, D2-D1 - Quai de l'Avançon	3'900'000.00	4'998'832.00	850.00
461.5010.257	Chemin Philippe Allamand	482'000.00	475'007.50	23'652.00
461.5010.291	Assainissement zone industrielle - route de Vannel et DP 25	537'000.00	16'400.00	0.00
461.5010.294	Assainissement Perruet	600'000.00	462'956.15	21'774.75
461.5010.308	Collecteur RC 780 - Sud	0.00	32'801.82	0.00
461.5010.310	Collecteur Rte du Gd. St-Bernard	973'000.00	941'791.48	0.00
461.5010.312	Collecteur Grande Fontaine	280'000.00	265'931.53	0.00
461.5010.320	Assainissement de Frenières	370'000.00	240'226.76	0.00
461.5010.328	Réfections installations STEP	605'000.00	544'387.36	0.00
461.5010.330	Assainissement au Châtel	519'000.00	142'960.46	0.00
470.5010.251	Crue du 15.10.2000	2'220'000.00	2'556'598.05	1'198'764.10
501.5030.068	Salle de gymnastique Pré de la Cible	9'200'000.00	8'384'619.55	11'452.40
501.5030.118	Salle sciences bâtiment primaire	460'000.00	467'986.25	0.00
501.5030.119	3ème salle de gym. Pré de la Cible	2'280'000.00	2'341'750.15	17'200.00
501.5030.220	Collège au Pré de la Cible	5'294'704.00	5'303'999.45	0.00
501.5030.228	Réfection rez-chaussée bât. scolaire principal	341'200.00	324'837.90	0.00
501.5030.236	Collège au Pré de la Cible (3ème niveau)	2'250'000.00	2'191'464.60	6'531.00
501.5030.261	Réfection toiture Centre sportif	565'000.00	637'085.75	0.00

Subventions	Reprise des amortissements	Reprise des réserves	Amortissement budget 2011	Amortissement suppl. 2011	Transfert patr. financier 2011	Solde à amortir	Préavis
0.00	0.00	0.00	0.00	146'934.93	0.00	0.00	
0.00	45'946.85	0.00	0.00	100'000.00	0.00	33'366.05	
0.00	24'507.45	0.00	0.00	0.00	0.00	1'363'186.30	
0.00	1'176'000.00	0.00	84'000.00	0.00	0.00	1'250'013.20	707/93
0.00	0.00	0.00	893'733.74	0.00	0.00	816'000.00	990/08
0.00	0.00	0.00	0.00	0.00	0.00	508'651.35	2010/16
0.00	225'824.95	0.00	25'100.00	0.00	0.00	44'900.00	986/08
0.00	0.00	0.00	0.00	0.00	0.00	3'925'191.10	2009/07
110'000.00	0.00	0.00	0.00	0.00	0.00	798'946.60	2010/04
0.00	0.00	0.00	0.00	0.00	0.00	2'899'560.00	2009/10
0.00	0.00	0.00	0.00	0.00	0.00	834'737.15	2010/16
0.00	0.00	0.00	0.00	0.00	0.00	815'318.63	2010/17
0.00	0.00	0.00	0.00	1'165.25	0.00	0.00	
431'200.00	0.00	0.00	170'000.00	0.00	0.00	3'375'332.70	963/06
							2010/01
0.00	1'128'000.00	0.00	47'000.00	0.00	0.00	213'025.90	583/09
34'200.00	509'600.00	0.00	18'735.85	0.00	0.00	0.00	015/80
672'500.00	487'000.00	0.00	46'600.00	0.00	0.00	580'536.80	711/93
0.00	86'100.00	0.00	28'700.00	0.00	0.00	578'150.40	896/04
148'900.00	58'000.00	0.00	34'000.00	0.00	0.00	290'996.65	966/06
0.00	0.00	0.00	0.00	0.00	0.00	18'443.45	917/04
0.00	0.00	0.00	0.00	0.00	0.00	78'249.25	
0.00	0.00	0.00	50'600.00	0.00	0.00	2'248'164.70	2009/06
							2010/09
0.00	28'800.00	0.00	28'800.00	0.00	0.00	806'759.05	977/07
0.00	53'100.00	0.00	17'700.00	0.00	0.00	502'056.70	972/06
0.00	65'100.00	0.00	21'700.00	0.00	0.00	419'222.15	954/05
0.00	0.00	0.00	0.00	0.00	0.00	51'940.25	998/08
25'204.00	0.00	0.00	0.00	0.00	0.00	1'115'595.30	2010/03
0.00	0.00	0.00	0.00	0.00	0.00	129'100.00	
218'993.00	775'400.00	0.00	87'800.00	0.00	0.00	588'342.10	594/05
63'000.00	900'600.00	108'900.00	42'800.00	0.00	0.00	50'404.55	001/81
2'234'614.50	3'303'000.00	0.00	178'000.00	0.00	0.00	1'009'488.65	001/84
947'013.40	949'000.00	0.00	143'000.00	0.00	0.00	1'974'814.50	671/91
280'177.90	328'000.00	0.00	20'000.00	0.00	0.00	301'025.80	679/92
63'831.00	232'000.00	0.00	14'500.00	0.00	0.00	182'331.05	648/90
1'184'798.10	614'100.00	0.00	24'300.00	0.00	0.00	337'625.55	722/94
1'908'800.00	340'200.00	0.00	38'400.00	0.00	0.00	666'107.05	730/94
986'790.20	314'600.00	0.00	28'600.00	0.00	0.00	451'200.10	762/97
476'816.05	655'500.00	0.00	53'500.00	0.00	0.00	810'062.10	733/94
1'374'290.35	1'196'900.00	0.00	121'300.00	0.00	0.00	2'305'491.65	784/98
0.00	125'200.00	0.00	14'900.00	0.00	0.00	311'255.50	852/02
0.00	0.00	0.00	0.00	0.00	0.00	16'400.00	954/05
0.00	0.00	0.00	0.00	0.00	0.00	441'181.40	2010/05
0.00	0.00	0.00	32'801.82	0.00	0.00	0.00	
24'462.00	0.00	0.00	24'300.00	0.00	0.00	893'029.48	995/08
0.00	0.00	0.00	9'400.00	0.00	0.00	256'531.53	996/08
0.00	0.00	0.00	0.00	0.00	0.00	240'226.76	2010/02
0.00	0.00	0.00	0.00	0.00	0.00	544'387.36	2010/18
0.00	0.00	0.00	0.00	0.00	0.00	142'960.46	2011/04
238'930.05	918'903.90	0.00	0.00	0.00	0.00	200'000.00	828/01
							960/06
2'614'050.00	4'409'800.00	225'200.00	211'000.00	0.00	0.00	913'117.15	018/80
							008/82
126'351.00	255'000.00	0.00	8'000.00	0.00	0.00	78'635.25	678/92
709'150.00	683'000.00	0.00	69'200.00	0.00	0.00	863'200.15	697/92
							721/94
1'165'485.00	1'979'700.00	0.00	143'100.00	0.00	0.00	2'015'714.45	728/94
							763/97
36'547.00	151'800.00	0.00	8'800.00	0.00	0.00	127'690.90	751/96
507'114.00	554'800.00	0.00	56'200.00	0.00	0.00	1'066'819.60	791/98
0.00	260'000.00	0.00	32'500.00	0.00	0.00	344'585.75	837/01

Investissements du patrimoine administratif obligatoirement amortissables

Compte	Désignation	Crédit accordé	Dépenses au 31.12.2011	Participations de tiers
501.5030.301	Réfection collège secondaire	0.00	13'450.00	0.00
501.5030.322	Classes anc. bât. administratif	4'747'500.00	774'538.35	0.00
501.5030.323	Etude collège + salle gym la Servannaz	250'000.00	104'901.95	3'589.23
811.5040.040	Installations des S.I.	0.00	360'000.00	0.00
811.5040.090	Ceinture Rive-gauche	0.00	1'682'677.35	0.00
811.5040.155	Assainissement de Fenalet	875'000.00	1'312'926.35	0.00
811.5040.211	Eau Le Crétel-Croisette-Le Châtel	173'500.00	164'790.65	0.00
811.5040.219	Eau ceinture rive droite, sect. D10-D3 - Rue du Cropt	240'000.00	299'023.60	0.00
811.5040.233	Ceinture rive droite, sect. D3-D2, D2-D1 - Quai de l'Avançon	1'100'000.00	685'116.45	0.00
811.5040.248	Eau Benjamine 2ème étape	1'768'000.00	1'764'427.11	0.00
811.5040.265	Eau Route d'Aigle	0.00	32'413.22	0.00
811.5040.275	Réservoir En Rond	3'300'000.00	3'199'932.70	1'347'568.00
811.5040.282	Eau Sublin - En Rond	3'429'000.00	3'136'914.70	1'800.00
811.5040.285	Eau En Rond - Les Monts	0.00	18'919.98	0.00
811.5040.291	Eau zone industrielle - route de Vannel DP 25	113'000.00	2'905.20	0.00
811.5040.295	Eau Szilassy	298'000.00	294'728.44	0.00
811.5040.334	Turbinage des eaux excédentaires	1'180'000.00	4'500.00	0.00
	Totaux	97'996'404.00	99'365'272.71	3'206'019.08

Subventions	Reprise des amortissements	Reprise des réserves	Amortissement budget 2011	Amortissement suppl. 2011	Transfert patr. financier 2011	Solde à amortir	Préavis
0.00	0.00	0.00	13'450.00	0.00	0.00	0.00	884/03
0.00	0.00	0.00	0.00	0.00	0.00	774'538.35	2011/02
0.00	0.00	0.00	0.00	0.00	0.00	101'312.72	2010/06
0.00	0.00	0.00	0.00	0.00	0.00	360'000.00	
340'300.00	411'630.15	596'000.00	48'600.00	0.00	0.00	286'147.20	001/84
148'500.00	258'100.00	300'000.00	52'700.00	0.00	0.00	553'626.35	648/90
38'575.00	33'600.00	48'000.00	3'200.00	0.00	0.00	41'415.65	722/94
63'510.00	55'300.00	47'500.00	7'900.00	0.00	0.00	124'813.60	733/94
234'785.00	145'300.00	112'000.00	11'100.00	0.00	0.00	181'931.45	784/98
278'925.85	532'701.26	50'000.00	48'600.00	0.00	0.00	854'200.00	817/00
							878/03
0.00	0.00	0.00	0.00	0.00	0.00	32'413.22	
514'203.00	202'900.00	0.00	46'100.00	0.00	0.00	1'089'161.70	940/05
545'616.00	247'400.00	0.00	85'400.00	0.00	0.00	2'256'698.70	961/06
0.00	0.00	0.00	0.00	0.00	0.00	18'919.98	
0.00	0.00	0.00	2'905.20	0.00	0.00	0.00	954/05
0.00	0.00	0.00	10'000.00	0.00	0.00	284'728.44	2009/02
0.00	0.00	0.00	0.00	0.00	0.00	4'500.00	2011/15
18'747'632.40	24'722'414.56	1'487'600.00	3'159'026.61	248'100.18	0.00	47'794'479.88	

Etat des prêts et participations du patrimoine administratif

Compte	Désignation	Crédit accordé	Dépenses au 31.12.2011	Participations de tiers
152.5650.332	Subvention Sté du Cinéma de Bex	105'000.00	105'000.00	39'812.00
350.5220.229	Stand de tir intercommunal Grandes Iles Amont	1'008'000.00	885'279.45	0.00
580.5650.298	Subvention réfection Eglise catholique	0.00	5'544.00	0.00
811.5650.276	Réservoir de Plan Sépey	618'700.00	620'257.03	0.00
	Totaux	1'731'700.00	1'616'080.48	39'812.00

Etat des emprunts à moyen et long terme

	Montant initial	Amortissements au 31.12.2010	Amortissement par cptes 2011	Situation au 31.12.2011	
9221.016	Emprunt 1957 CPEV Etat Vaud No 1597	260'000.00	140'400.00	2'600.00	117'000.00
9221.026	Emprunt 85/2015 LIM No 238.06.013/1	2'300'000.00	1'889'910.00	82'170.00	327'920.00
9221.036	Emprunt 92/2021 LIM No 238.03.007/6	317'000.00	199'500.00	10'500.00	107'000.00
9221.055	Emprunt 97/2019 LIM No 238.03.010/0	1'123'000.00	683'200.00	48'800.00	391'000.00
9221.062	Emprunt 99/2024 LIM No 200(VD)	115'000.00	50'600.00	4'600.00	59'800.00
9221.063	Emprunt 99/2024 LIM Conféd. No 238.06.060/2	115'000.00	50'600.00	4'600.00	59'800.00
9221.064	Emprunt 00/2019 LIM No 216(VD)	260'000.00	143'000.00	13'000.00	104'000.00
9221.065	Emprunt 00/2019 LIM Conféd. No 238.10.001/0	1'000'000.00	550'000.00	50'000.00	400'000.00
9221.067	Rentes Genevoises 2001/2011	2'000'000.00	0.00	2'000'000.00	0.00
9221.068	Emprunt 01/2025 LIM Conféd. No 238.03.014/2	558'000.00	209'250.00	23'250.00	325'500.00
9221.069	Emprunt 01/2021 LIM Conféd. No 238.05.036/3	545'000.00	245'250.00	27'250.00	272'500.00
9221.075	UBS - crédit fixe 2006/2016 No 428190.90	8'000'000.00	960'000.00	240'000.00	6'800'000.00
9221.076	Postfinance ATF 2007/2017	2'700'000.00	0.00	60'750.00	2'639'250.00
9221.077	Banque cant. de Genève ATF 2009/2019	10'700'000.00	0.00	0.00	10'700'000.00
9221.078	Raiffeisen No 31606.40	984'000.00	51'000.00	51'000.00	882'000.00
9221.079	SUVA 2010/2020 No 23105101	5'500'000.00	0.00	0.00	5'500'000.00
9221.080	SUVA 2010/2020 No 23105102	3'000'000.00	0.00	0.00	3'000'000.00
9221.081	Caisse pension la Poste 2011/2026 No CH0124702421	6'000'000.00	0.00	0.00	6'000'000.00

Totaux

45'477'000.00

5'172'710.00

2'618'520.00

37'685'770.00

Etat des fonds alimentés par des recettes affectées

	Situation au 31.12.2010	Versements par comptes 2011	Utilisé par comptes 2011	Situation au 31.12.2011	
9280.001	Service du feu	22'350.20	0.00	0.00	22'350.20
9280.002	Abattoirs	2'577.88	0.00	0.00	2'577.88
9280.003	Abris PC	882'064.65	0.00	0.00	882'064.65
9280.005	Egout - épuration	235'855.88	445'088.49	0.00	680'944.37
9280.006	Ordures ménagères, déchets, compostage	246'028.08	0.00	0.00	246'028.08
9280.008	Fonds d'amortissement service des eaux	662'898.95	217'638.87	0.00	880'537.82
	Totaux	2'051'775.64	662'727.36	0.00	2'714'503.00

Etat des fonds de renouvellement et de rénovation

9281.001	Renouvellement mobilier, machines et matériel
9281.002	Rénovations des bâtiments
9281.003	Renouvellement des véhicules
9281.004	Renouvellement éclairage publique
9281.005	Fonds équipements salle multiculturelle

Totaux

Situation au 31.12.2010	Versements par comptes 2011	Utilisé par comptes 2011	Situation au 31.12.2011
507'000.00	0.00	304'079.93	202'920.07
1'466'708.00	0.00	1'146'693.74	320'014.26
636'892.05	45'000.00	115'000.00	566'892.05
250'000.00	0.00	0.00	250'000.00
0.00	450'000.00	0.00	450'000.00
2'860'600.05	495'000.00	1'565'773.67	1'789'826.38

Etat des fonds de réserve

		Situation au 31.12.2010	Versements par comptes 2011	Utilisé par comptes 2011	Situation au 31.12.2011
9282.001	Forêts, investissements	190'155.35	0.00	0.00	190'155.35
9282.002	Forêts, compensation	34'000.00	0.00	0.00	34'000.00
9282.003	Chemins forestiers	13'131.55	0.00	0.00	13'131.55
9282.005	Dépotoir de la croisette	16'187.20	0.00	0.00	16'187.20
9282.006	Urbanisme	412.80	0.00	0.00	412.80
9282.007	Achat de terrain	4'759'078.50	0.00	0.00	4'759'078.50
9282.008	Modifications taxes impôts	3'000'000.00	0.00	0.00	3'000'000.00
9282.009	Constructions scolaires	810'811.85	0.00	0.00	810'811.85
9282.012	Reboisement de la N9 - autoroute du Léman	29'106.00	0.00	0.00	29'106.00
9282.013	Rénovation technique du B.V.B.	197'841.25	0.00	0.00	197'841.25
9282.014	Extensions et améliorations éclairage publique	125'364.65	0.00	0.00	125'364.65
9282.015	Fonds de réserve Protection de la Nature	10'000.00	0.00	0.00	10'000.00
9282.016	Dispenses créations places parcs obligatoires	85'000.00	0.00	0.00	85'000.00
9282.020	Développement et promotion	100'000.00	0.00	100'000.00	0.00
9282.021	Musée de Bex	10'960.00	0.00	0.00	10'960.00
9282.022	Aménagement de la Place Tüttlingen	16'110.45	0.00	0.00	16'110.45
9282.023	Aides communales complémentaires et casuelles	68'104.10	0.00	0.00	68'104.10
9282.024	Provision pour pertes sur débiteurs	930'000.00	0.00	0.00	930'000.00
9282.025	Arts et musique	5'000.00	0.00	0.00	5'000.00
9282.026	Manifestations scolaires	108'900.00	0.00	0.00	108'900.00
9282.027	Communication - portail internet	50'000.00	0.00	0.00	50'000.00
9282.029	Réserve assainissement Perruet	951'432.60	0.00	0.00	951'432.60
9282.030	Réserve péréquation	600'000.00	0.00	0.00	600'000.00
	Totaux	12'111'596.30	0.00	100'000.00	12'011'596.30

Commune de Bex**Cautionnements et engagements de la Commune au 31.12.2011**

Institutions	Engagement	Montant initial	Montant au 31.12.2011	Risque
Société d'alpage de Bex	Caution	500'000.00	500'000.00	
Fondation des Mines de Sel de Bex	Garantie prêt LIM	1'200'000.00	1'066'600.00	
Société coopérative le Cinéma de Bex	Garantie prêt LIM	300'000.00	162'500.00	
	Total	2'000'000.00	1'729'100.00	

Plafonds d'endettement pour emprunts et cautionnements de la Commune au 31.12.2011

	Montant
Plafond d'endettement brut	57'000'000.00
Cautionnements, autres garanties	7'000'000.00

ANALYSE DES FINANCES COMMUNALES

Montants globaux

Commune de Bex

Années	2002	2003	2004	2005	2006	2007	2008	2009	2010	2011	Total
Nombre habitants	5709	5821	5925	5974	5972	6066	6203	6267	6464	6578	

COMPTES DE FONCTIONNEMENT

Revenus RFE	23'317'847	22'984'256	27'620'795	22'409'843	23'264'069	25'008'024	26'417'268	27'241'327	28'935'889	27'096'148	254'295'466
Charges CFE	20'611'445	21'575'110	17'135'935	18'050'374	18'822'006	19'333'435	20'915'299	21'910'375	22'993'529	24'712'350	206'059'858
Marge d'autofinancement MA	2'706'402	1'409'146	10'484'860	4'359'469	4'442'063	5'674'588	5'501'969	5'330'953	5'942'360	2'383'797	48'235'607

COMPTES D'INVESTISSEMENTS

Dépenses	1'671'085	3'154'134	1'055'171	1'168'128	5'129'474	5'036'638	3'234'593	6'113'265	6'515'915	11'312'429	44'390'831
Recettes	43'520	34'919	571'248	341'646	955'286	290'036	528'477	1'410'344	514'065	289'307	4'978'848
Investissement net DIN	1'627'565	3'119'215	483'922	826'482	4'174'188	4'746'602	2'706'117	4'702'921	6'001'850	11'023'121	39'411'983

BILAN FIN D'ANNEE

Actif disponible AD	13'167'668	11'486'239	14'263'479	16'229'976	10'600'831	10'179'662	11'564'378	11'201'365	10'686'103	10'707'693	
Endettement total ET	57'122'769	57'151'410	49'777'713	48'211'222	42'314'203	40'965'046	39'385'068	38'445'104	37'596'331	46'999'566	
Endettement net EN	43'955'102	45'665'171	35'514'234	31'981'246	31'713'372	30'785'384	27'820'690	27'243'739	26'910'228	36'291'873	
Modification EN		1'710'069	-10'150'937	-3'532'987	-267'875	-927'987	-2'964'694	-576'951	-333'511	9'381'645	-7'663'229

RATIOS

MA/EN	6.16%	3.09%	29.52%	13.63%	14.01%	18.43%	19.78%	19.57%	22.08%	6.57%	13.29%
MA/RFE	11.61%	6.13%	37.96%	19.45%	19.09%	22.69%	20.63%	19.57%	20.54%	8.80%	18.97%
MA/DIN	166.29%	45.18%	2166.64%	527.47%	106.42%	119.55%	203.32%	113.35%	99.01%	21.63%	122.39%
INP/RFE	7.94%	7.79%	5.85%	7.02%	6.71%	5.13%	4.47%	3.79%	3.73%	3.94%	5.52%
Intérêts passifs	1'851'931	1'790'716	1'616'587	1'572'607	1'561'760	1'281'756	1'181'407	1'031'728	1'078'111	1'067'573	14'034'174

Croissance annuelle moyenne Revenus 1.62%

Croissance annuelle moyenne Charges 1.99%

ANALYSE DES FINANCES COMMUNALES

Montants par habitant

Commune de Bex

Années	2002	2003	2004	2005	2006	2007	2008	2009	2010	2011	Total
Nombre habitants	5709	5821	5925	5974	5972	6066	6203	6267	6464	6578	

COMPTES DE FONCTIONNEMENT

Revenus RFE	4'084	3'949	4'662	3'751	3'896	4'123	4'259	4'347	4'476	4'119	41'665
Charges CFE	3'610	3'706	2'892	3'021	3'152	3'187	3'372	3'496	3'557	3'757	33'751
Marge d'autofinancement MA	474	242	1'770	730	744	935	887	851	919	362	7'914

COMPTES D'INVESTISSEMENTS

Dépenses	293	542	178	196	859	830	521	975	1'008	1'720	7'122
Recettes	8	6	96	57	160	48	85	225	80	44	809
Investissement net DIN	285	536	82	138	699	782	436	750	929	1'676	6'313

BILAN FIN D'ANNEE

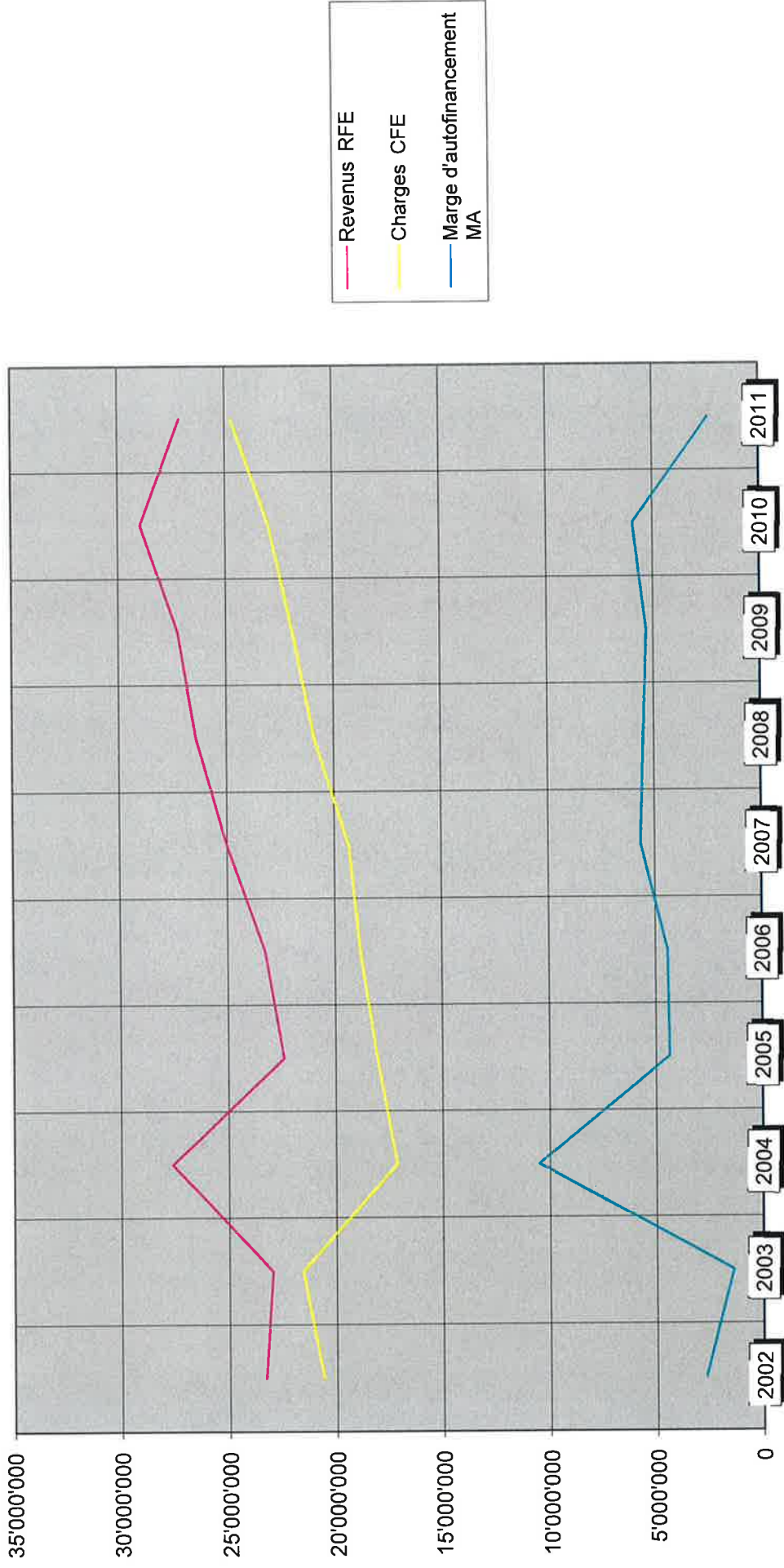
Actif disponible AD	2'306	1'973	2'407	2'717	1'775	1'678	1'864	1'787	1'653	1'628	
Endettement total ET	10'006	9'818	8'401	8'070	7'085	6'753	6'349	6'135	5'816	7'145	
Endettement net EN	7'699	7'845	5'994	5'353	5'310	5'075	4'485	4'347	4'163	5'517	
Modification EN		146	-1'851	-641	-43	-235	-590	-138	-184	1'354	

ANALYSE DES INVESTISSEMENTS

	Par habitant	
Investissements bruts	44'390'831	7'122
Investissements nets	39'411'983	6'313
Taux d'autofinancement des investissements bruts	108.66%	
Taux d'autofinancement des investissements nets	122.39%	

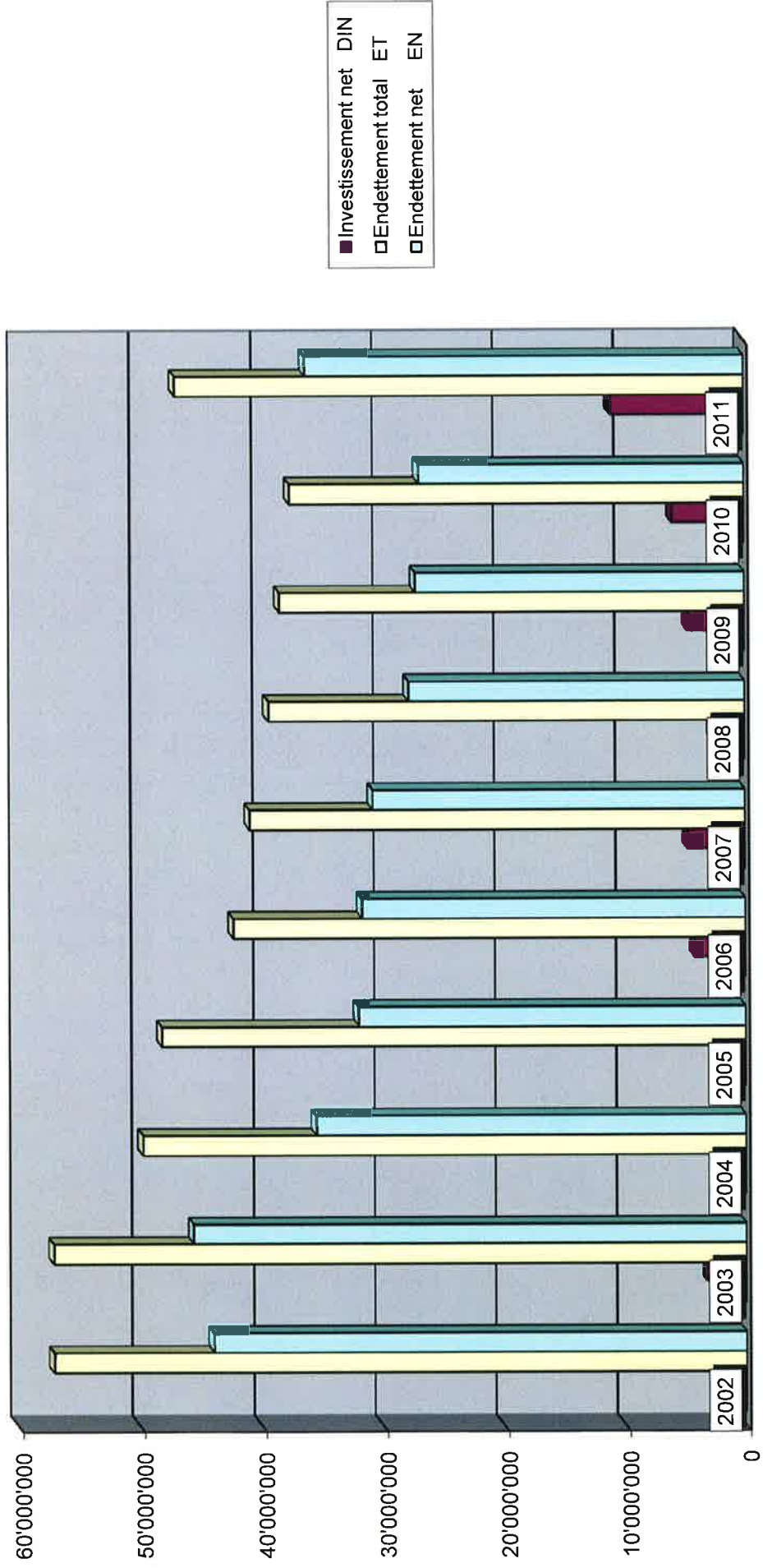
Commune de Bex

Evolution du compte de fonctionnement



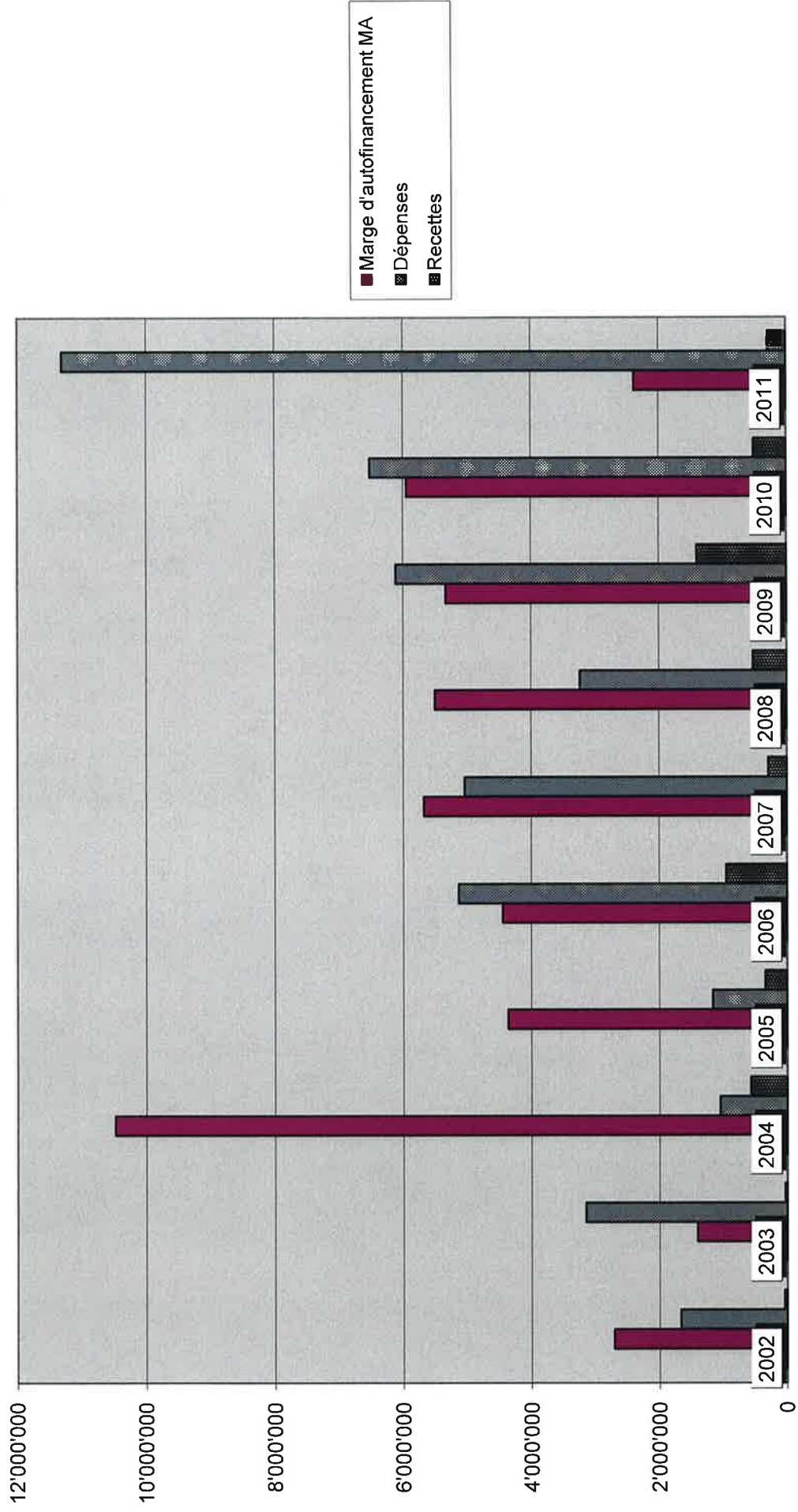
Commune de Bex

Evolution de l'endettement



Commune de Bex

Financement des investissements





KPMG SA

Audit

Avenue du Théâtre 1
CH-1005 Lausanne

Case postale 6663
CH-1002 Lausanne

Téléphone +41 21 345 01 22
Téléfax +41 21 320 53 07
Internet www.kpmg.ch

Rapport de l'organe de révision sur les comptes annuels au Conseil communal de la
Commune de Bex

En notre qualité d'organe de révision, nous avons contrôlé les comptes annuels (bilan et comptes de charges et de revenus par Direction) de la Commune de Bex pour l'exercice arrêté au 31 décembre 2011.

La responsabilité de l'établissement des comptes annuels incombe à la Municipalité alors que notre mission consiste à contrôler ces comptes. Nous attestons que nous remplissons les exigences légales d'agrément et d'indépendance.

Notre contrôle a été effectué selon les Normes d'audit suisses (NAS) à l'exception de celle relative au système de contrôle interne et selon la Directive pour l'organe de révision des comptes communaux du 1^{er} janvier 2004, complétée le 10 septembre 2008, édictée par l'Autorité cantonale de surveillance des finances communales. Cette norme et cette directive requièrent de planifier et de réaliser le contrôle de manière telle que des anomalies significatives dans les comptes annuels puissent être constatées. Nos opérations de contrôle englobent principalement des auditions, des opérations de contrôle analytiques ainsi que des vérifications détaillées appropriées des documents disponibles.

Selon notre appréciation, les comptes annuels pour l'exercice arrêté au 31 décembre 2011 sont conformes aux dispositions du règlement cantonal du 14 décembre 1979 sur la comptabilité des communes ; ils peuvent être soumis au Conseil communal pour approbation.

KPMG SA

Bernard Ruffi
Expert-réviser agréé
Réviser responsable

Alexandre Probst
Expert-réviser agréé

Lausanne, le 11 mai 2012